



## ДУМА ГОРОДСКОГО ОКРУГА СРЕДНЕУРАЛЬСК ШЕСТОГО СОЗЫВА

---

Тринадцатое очередное заседание

### РЕШЕНИЕ

г. Среднеуральск

25.05.2017 г.

№ 13/1

*Об отчете главы городского округа Среднеуральск о результатах его деятельности, деятельности администрации и иных подведомственных главе органов местного самоуправления, в том числе о решении вопросов, поставленных Думой городского округа Среднеуральск за 2016 год*

В соответствии со статьями 35 и 36 Федерального закона от 06 октября 2003 года № 131-ФЗ «Об общих принципах организации местного самоуправления в Российской Федерации», решением Думы городского округа Среднеуральск от 24.09.2015 № 61/3 «Об утверждении Положения о ежегодном отчете главы городского округа Среднеуральск о его деятельности, деятельности администрации и иных подведомственных главе органов местного самоуправления, в том числе о решении вопросов, поставленных Думой городского округа Среднеуральск», заслушав представленный главой городского округа Среднеуральск В.О. Козловым отчет о его деятельности, деятельности администрации и иных подведомственных главе органов местного самоуправления, в том числе о решении вопросов, поставленных Думой городского округа Среднеуральск за 2016 год, руководствуясь статьями 23, 28 Устава городского округа Среднеуральск,

**Дума городского округа Среднеуральск РЕШИЛА:**

1. Отчет главы городского округа Среднеуральск о результатах его деятельности, деятельности администрации и иных подведомственных главе органов местного самоуправления, в том числе о решении вопросов,

поставленных Думой городского округа Среднеуральск за 2016 год принять к сведению (прилагается).

2. Деятельность главы городского округа Среднеуральск, деятельность администрации городского округа Среднеуральск и иных подведомственных главе органов местного самоуправления, в том числе по решению вопросов, поставленных Думой городского округа Среднеуральск признать удовлетворительной.

3. Настоящее Решение вступает в силу со дня официального опубликования.

4. Опубликовать настоящее решение в газете «Среднеуральская волна» и на официальном сайте городского округа Среднеуральск.

5. Контроль за исполнением настоящего Решения возложить на председателя Думы городского округа Среднеуральск Касьяненко А.А.

**Председатель Думы  
городского округа Среднеуральск**

  
**А.А.Касьяненко**



ПРИЛОЖЕНИЕ  
к Решению Думы  
городского округа Среднеуральск  
от 25.05.2017 г. № 13/1

**ЕЖЕГОДНЫЙ ОТЧЕТ  
ГЛАВЫ ГОРОДСКОГО ОКРУГА СРЕДНЕУРАЛЬСК**

**КОЗЛОВА ВЛАДИСЛАВА ОЛЕГОВИЧА**

**О РЕЗУЛЬТАТАХ ЕГО ДЕЯТЕЛЬНОСТИ, ДЕЯТЕЛЬНОСТИ  
АДМИНИСТРАЦИИ И ИНЫХ ПОДВЕДОМСТВЕННЫХ ГЛАВЕ ОРГАНОВ  
МЕСТНОГО САМОУПРАВЛЕНИЯ, В ТОМ ЧИСЛЕ О РЕШЕНИИ  
ВОПРОСОВ, ПОСТАВЛЕННЫХ ДУМОЙ ГОРОДСКОГО ОКРУГА  
СРЕДНЕУРАЛЬСК ЗА 2016 ГОД**

Подпись \_\_\_\_\_

Дата

«25» мая 2017 года

2017 год

## СОДЕРЖАНИЕ

	Стр.
1. Об исполнении полномочий Главы городского округа Среднеуральск, администрации городского округа Среднеуральск по решению вопросов местного значения, определенных Уставом городского округа	3
2. О достигнутых значениях показателей для оценки эффективности деятельности органов местного самоуправления городского округа за отчетный год и их планируемых значениях	19
2.1. Экономическое развитие	19
2.2. Дошкольное образование	27
2.3. Общее и дополнительное образование	27
2.4. Культура	31
2.5. Физическая культура и спорт	34
2.6. Жилищное строительство и обеспечение граждан жильем	35
2.7. Жилищно – коммунальное хозяйство	36
2.8. Организация муниципального управления	37
2.9. Энергосбережение и повышение энергетической эффективности	40
3. Об исполнении отдельных государственных полномочий, переданных органам местного самоуправления федеральными законами и законами Свердловской области	51
4. О задачах главы городского округа, администрации и иных подведомственных органов местного самоуправления по социально-экономическому развитию территории, на предстоящий год	56
5. О решении вопросов, поставленных Думой городского округа Среднеуральск за 2016 год	56

## **1. Об исполнении полномочий Главы городского округа Среднеуральск, администрации городского округа Среднеуральск по решению вопросов местного значения, определенных Уставом городского округа**

В соответствии со статьей 28 Устава городского округа Среднеуральск, утвержденного решением Думы городского округа Среднеуральск от 26 мая 2005 года № 15/1 (далее – Устав), Глава городского округа Среднеуральск (далее – Глава городского округа) является высшим должностным лицом городского округа Среднеуральск и осуществляет на постоянной основе 5 собственных полномочий и 32 полномочия главы администрации городского округа Среднеуральск по решению 42 вопросов местного значения.

Как высшее должностное лицо муниципального образования Глава городского округа представляет городской округ в отношениях с органами местного самоуправления других муниципальных образований, органами государственной власти, гражданами и организациями.

Городской округ Среднеуральск входит в Союз муниципальных образований Свердловской области. В соответствии с возложенными полномочиями Глава городского округа регулярно принимает участие в работе Постоянных комиссий и Координационных советов при Губернаторе Свердловской области и Правительстве Свердловской области. Отчетная информация о выполнении поручений Губернатора и состоянии дел в городском округе регулярно представляется на Совете глав Западного управленческого округа и Совете глав при Губернаторе Свердловской области. Глава городского округа принимает участие в различных торжественных мероприятиях, посвященных праздничным и знаменательным датам на региональном и окружном уровне.

В течение отчетного года Главой городского округа проводились встречи с трудовыми коллективами и общественными организациями. Проведение встреч позволяет обсуждать наиболее важные вопросы, выявлять проблемы и определять приоритетные направления деятельности.

Информация о выполнении мероприятий (достижении показателей), указанных в нормативных правовых актах по реализации приоритетных национальных проектов «Здоровье», «Образование», «Доступное и комфортное жилье – гражданам России», «майских» Указов Президента РФ направляется Губернатору Свердловской области в соответствии с установленными сроками.

В 2016 году заключены соглашения с отраслевыми исполнительными органами государственной власти Свердловской области, регламентирующие правоотношения по вопросам реализации мероприятий государственных программ Свердловской области в области образования, поддержки субъектов малого и среднего предпринимательства, молодежной политики. Заключено соглашение о взаимодействии между Правительством Свердловской области и администрацией городского округа по реализации мероприятий, направленных на снижение неформальной занятости в Свердловской области.

В рамках возложенных полномочий Глава городского округа является главой администрации городского округа Среднеуральск (далее – Администрация), руководит деятельностью администрации на принципах единоначалия, организует и обеспечивает исполнение Администрацией полномочий по решению вопросов местного значения, исполнение отдельных государственных полномочий, переданных органам местного самоуправления федеральными законами и законами Свердловской области и исполнение иных полномочий, определенных Уставом.

В целях координации действий Администрации по решению вопросов местного значения и гармонизации отношений в конкретных социальных группах населения, а также решения проблем социальных групп, оказания поддержки и недопущения конфликтных ситуаций на территории городского округа созданы и действуют профильные (межведомственные) комиссии и советы при Главе городского округа, обеспечивающие руководство и работу по направлениям:

- противодействие коррупции;
- профилактика правонарушений;
- профилактика терроризма, экстремизма, минимизация и ликвидация последствий их проявления;
- взаимодействие с национальными и религиозными общественными объединениями;
- оказание содействия добровольному переселению соотечественников, проживающих за рубежом;
- повышение устойчивого функционирования объектов экономики городского округа в мирное и военное время;
- предупреждение и ликвидация чрезвычайных ситуаций и обеспечение пожарной безопасности;
- укрепление финансовой самостоятельности бюджета городского округа;
- достижение целевых показателей социально-экономического развития городского округа;
- снижение неформальной занятости, легализации заработной платы, повышению собираемости страховых взносов во внебюджетные фонды;
- имущественные и земельные отношения, муниципальные торги и закупки;
- охрана труда;
- другие направления.

В отчетном периоде проводились еженедельные аппаратные совещания при Главе городского округа и ежемесячные расширенные аппаратные совещания при Главе городского округа, в которых принимали участие руководители органов местного самоуправления городского округа и муниципальных учреждений, представители предприятий и органов государственной власти, представители контролирующих органов. В ходе совещаний подводились итоги, давались поручения, координировалась деятельность, контролировалось выполнение приоритетных мероприятий.

На 01 января 2017 года для обеспечения исполнения полномочий по решению вопросов местного значения действует структура администрации городского округа Среднеуральск, утвержденная Решением Думы городского округа Среднеуральск от 8.04.2014 № 36/1 «Об утверждении структуры администрации городского округа Среднеуральск в новой редакции» (рисунок 1).

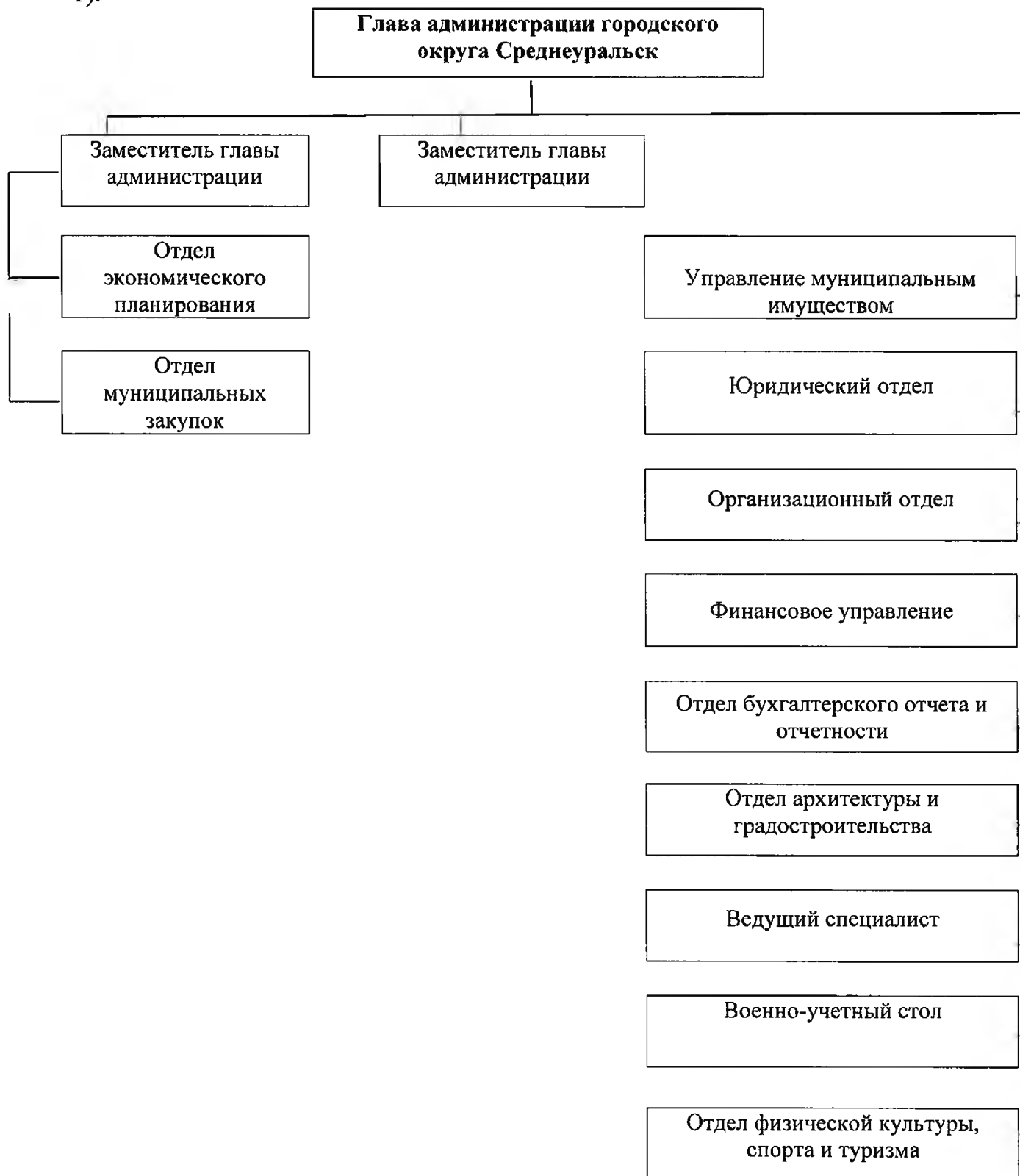


Рисунок 1. Графическое изображение структуры администрации городского округа Среднеуральск

Структура Администрации, включающая в себя 3 отраслевых (функциональных) органа с правами юридического лица и 9 структурных подразделений, в отчетном периоде показала свою эффективность и позволила сохранить стабильность в работе администрации городского округа.

Распределение штатной численности администрации городского округа по состоянию на 01.01.2017 года представлена в таблице 1.

Таблица 1.

**Распределение штатной численности  
администрации городского округа за 2016 год**

п/п	Наименование отраслевого (функционального) органа/отдела	Количество должностей	
		По штату	Фактически замещено
1	2	3	4
1.	Глава городского округа	1	1
2.	Администрация городского округа	26	24
2.1	Заместитель главы администрации	2	2
2.2	Ведущий специалист	1	1
2.3	Организационный отдел	4	4
2.4	Отдел экономического планирования	4	4
2.5	Отдел бухгалтерского учета и отчетности	3	3
2.6	Юридический отдел	4	4
2.7	Отдел архитектуры и градостроительства	1	0
2.8	Отдел муниципальных закупок	2	2
2.9	Военно-учетный стол	5	4
3.	Отдел физической культуры, спорта и туризма	2	2
4.	Управление муниципальным имуществом	7	7
5.	Финансовое управление	12	11
	Всего:	48	45
	Выборные муниципальные должности	1	1
	Должности муниципальной службы	41	39
	Должности, связанные с техническим обеспечением	6	5

Распределение муниципальных служащих администрации городского округа по возрастной категории по состоянию на 01.01.2017 года представлено в таблице 2.



Таблица 2.

**Распределение муниципальных служащих администрации городского округа по возрастной категории за 2016 год**

№ п/п	Возраст	Численность (человек)	Процентное соотношение к общей численности
1.	до 30 лет	7	17,9 %
2.	от 30 лет до 39 лет	14	35,9 %
3.	от 40 лет до 49 лет	11	28,3 %
4.	от 50 лет до 59 лет	7	17,9 %
5.	от 60 лет и более	0	0,0 %
	Всего:	39	100,0 %

Эти данные позволяют говорить о том, что в администрации городского округа есть взаимодействие и сотрудничество опытных специалистов с молодыми кадрами, что соответствует принципам управляемости.

Стаж муниципальной службы от 10 и более лет имеется у 28,3 % муниципальных служащих.

При изменениях экономических, социальных, политических условий в стране в целом и в городском округе в частности все большую значимость приобретает обеспечение муниципальных структур управления квалифицированными кадрами.

Действующий кадровый состав муниципальных служащих администрации городского округа по образовательному уровню по состоянию на 01.01.2017 года представлен в таблице 3.

Таблица 3.

**Действующий кадровый состав муниципальных служащих администрации городского округа по образовательному уровню за 2016 год**

№ п/п	Образование	человек	Процентное соотношение к общей численности
1.	среднее профессиональное	3	7,7 %
2.	высшее, в том числе:	36	92,3 %
2.1.	государственное и муниципальное управление	2	5,6 %
2.2.	2 и более высших образования	2	5,6 %
	Всего:	39	100 %

В рамках реализации мероприятий муниципальной программы «Развитие кадровой политики в системе муниципального управления городского округа Среднеуральск и противодействие коррупции в городском округе Среднеуральск до 2020 года» с целью формирования качественного кадрового состава в 2016 году осуществлялось обучение муниципальных служащих по программам дополнительного профессионального образования, на различных курсах повышения квалификации были обучены 20 (в 2015 году – 24) муниципальных служащих.

Кроме обучения на курсах повышения квалификации, практиковалось проведение одно-двухдневных семинаров по вопросам: новых изменений в законодательстве, противодействие коррупции, организации и правовых основ муниципального контроля и охраны труда, государственной политики в области реформирования организаций ЖКХ, предоставления государственных и муниципальных услуг, контрактной системы в сфере закупок для государственных и муниципальных нужд, совершенствования выполнения контрольно - надзорных полномочий на муниципальном уровне и другие.

#### ***Наградная деятельность***

В Администрации городского округа ведется наградная деятельность. В целях поощрения за деятельность, направленную на обеспечение благополучия городского округа и роста благосостояния его населения в 2016 году состоялась 1 комиссия по наградам администрации городского округа (в 2015 году – 3 комиссии).

В отчетном периоде жители городского округа награждены:

- Почетной грамотой главы администрации городского округа - 74 человека (в 2015 году – 100 человек);
- Благодарственным письмом главы администрации городского округа - 53 человека (в 2015 году – 90 человек).

#### ***Документооборот и делопроизводство***

Делопроизводство в Администрации ведется в соответствии с Инструкцией по делопроизводству. Общий объем документооборота по состоянию на 01.01.2017 года представлен в таблице 4.

Таблица 4.

#### **Общий объем документооборота за 2016 год**

	2015 год	2016 год	% к уровню 2015 года
Входящая корреспонденция, единиц	5581	5534	99,2
Исходящая корреспонденция, единиц	6516	5489	84,2
Общий объем, единиц	12097	11023	91,1

Общий объем документооборота в 2016 году по отношению к предыдущему году снизился на 8,9 %.

В пределах возложенных полномочий за 2016 год были изданы 1731 муниципальный нормативный правовой акт по вопросам организации деятельности Администрации городского округа, по вопросам местного значения и вопросам, связанным с осуществлением отдельных государственных полномочий, переданных органам местного самоуправления федеральными законами и законами Свердловской области, что составило 111,9 % к уровню 2015 года, в том числе:

- постановления главы – 49 ед. (408,3 % к уровню 2015 г.);
- распоряжения главы – 7 ед. (350 % к уровню 2015 г.);
- постановлений администрации – 1274 ед. (109,6 % к уровню 2015 г.);
- распоряжений администрации – 401 ед. (104,2 % к уровню 2015 г.).

Во исполнение Закона Свердловской области от 26.12.2008 № 145-ОЗ (ред. от 12.10.2015) «Об организации и ведении Свердловского областного регистра муниципальных нормативных правовых актов» все муниципальные нормативные правовые акты направлены в Аппарат Губернатора Свердловской области для включения в Регистр муниципальных нормативных правовых актов Свердловской области.

В Прокуратуру по г. Верхняя Пышма в 2016 году направлено 126 муниципальных нормативных правовых акта.

333 муниципальных нормативных правовых актов размещено на официальном сайте городского округа, в том числе 240 муниципальных нормативных правовых актов направлено для опубликования в газету «Среднеуральская волна».

### ***Обращения граждан***

Постоянной формой общения с гражданами продолжают оставаться личные приемы Главы городского округа. В течение отчетного периода проведено 25 приемов граждан, представителей трудовых коллективов и общественных организаций.

Данные о приеме граждан по личным вопросам Главой городского округа в динамике представлены в таблице 5.

Таблица 5.

### **Информация о приеме граждан по личным вопросам**

	2015 год	2016 год	% к уровню 2014 году
Проведено личных приемов граждан, единиц	20	25	125,0
Принято граждан на личных приемах, человек	101	145	143,6

Поддержание «обратной связи» с населением посредством рассмотрения обращений граждан – одно из важных направлений деятельности, осуществляемых Администрацией городского округа.

Рассмотрение обращений граждан в течение всего отчетного периода осуществлялось в соответствии с Конституцией Российской Федерации, Федеральным законом от 02.05.2006 № 59-ФЗ «О порядке рассмотрения обращений граждан Российской Федерации». Информация о поступивших обращениях граждан в динамике представлена в таблице 6.

Таблица 6.

### Информация об обращениях за 2016 год

	Письменные обращения		Устные обращения (личный прием)		Общее количество	
	2015 год	2016 год	2015 год	2016 год	2015 год	2016 год
Поступило обращений, всего	965	902	101	145	1066	1047

Высокие значения показателей отражают проявление гражданами высокой активности для решения своих проблем посредством адресации обращений Главе городского округа. Обращения граждан, представленные в таблице, рассмотрены, на все обращения даны ответы в установленные сроки.

#### *Судебная практика, взаимодействие с контрольно-надзорными органами*

Общее количество проверок органов МСУ составило 3 ед. (75 % к уровню 2015 г.).

Количество запросов в органы МСУ составило 215 ед. (125 % к уровню 2015 г.).

Общее количество судебных решений, вынесенных в отношении органов МСУ составило 104 ед. (130 % к уровню 2015 г.).

Количество поданных прокурором заявлений в суд – 21 ед. (700 % к уровню 2015 г.).

Количество исполнительных производств в отношении органов МСУ – 2 ед. (100 % к уровню 2015 г.).

#### *Повышение качества предоставления муниципальных услуг*

В целях реализации единой государственной политики в различных областях жизнеобеспечения населения городского округа, обеспечения исполнения функций, предоставления муниципальных услуг населению городского округа в городском округе осуществляет деятельность 27 подведомственных муниципальных учреждений и 1 муниципальное предприятие.

Структура подведомственных учреждений (предприятий) представлена в таблице 7.

Таблица 7.

### Структура муниципальных учреждений (предприятий)

Учреждения (предприятия)	2015 год	2016 год
Муниципальные бюджетные учреждения	9	9
Муниципальные казенные учреждения	13	12
Муниципальные автономные учреждения	5	6
Муниципальные предприятия	1	1
Итого учреждений и предприятий	28	28

В соответствии с Федеральным законом от 03.11.2006 № 174-ФЗ «Об автономных учреждениях» созданы Наблюдательные советы муниципальных автономных учреждений.

Администрацией городского округа ведется планомерная работа по переводу в электронный вид как муниципальных услуг, так и государственных услуг, переданных на исполнение органам местного самоуправления.

На Едином портале государственных и муниципальных услуг (далее – ЕПГУ) доступны для получения в электронном виде 68 услуг, предоставляемых администрацией городского округа.

Всего в 2016 году поступило 11 192 (в 2015 г. - 11 272) обращения заявителей за получением услуг. Количество запросов, поступивших с ЕПГУ составило 196 (в 2015 г. - 125 единиц).

Одной из наиболее успешных и перспективных форм обслуживания населения стало предоставление муниципальных услуг в режиме «одного окна» на базе Государственного бюджетного учреждения Свердловской области «Многофункциональный центр предоставления государственных (муниципальных) услуг» (далее – МФЦ). В рамках организации предоставления муниципальных услуг по принципу «одного окна» между администрацией городского округа и МФЦ заключено соглашение о взаимодействии от 19.09.2014 № 112-МО/н, которым определен перечень предоставляемых муниципальных (государственных) услуг.

Доступны для получения населением через МФЦ в городском округе 62 муниципальных услуги.

В 2016 году в МФЦ поступило 168 обращений заявителей.

Специалистами администрации городского округа и муниципальных учреждений проведено 2 учебных мероприятия со специалистами филиала МФЦ по предоставлению муниципальных услуг населению городского округа.

В целях повышения качества предоставления услуг, снижения коррупционных рисков при предоставлении услуг, а также достижения показателя «уровень удовлетворенности граждан качеством предоставления услуг – 90% к 2018 году», проводится оценка качества предоставления услуг населению.

На официальном сайте городского округа создан раздел «Независимая оценка качества оказания услуг организациями социальной сферы ГО Среднеуральск».

Доля муниципальных услуг, в отношении которых регулярно (ежеквартально) проводится мониторинг, от общего числа услуг, предоставляемых администрацией городского округа и муниципальными учреждениями городского округа составляет 100 %.

Жалобы заявителей, обусловленные проблемами, возникающими у заявителей при получении услуги, отсутствуют.

### ***Повышение открытости органов местного самоуправления***

Для реализации положений Федерального закона от 09.02.2009 № 8-ФЗ «Об обеспечении доступа к информации о деятельности государственных органов и органов местного самоуправления», в целях повышения открытости органов местного самоуправления, организации диалога с жителями города информация о деятельности органов местного самоуправления представлена на Официальном сайте городского округа Среднеуральск (<http://sredneuralsk.midural.ru/>)

На территории городского округа осуществляет деятельность ГАУП СО «Редакция газеты «Среднеуральская волна», являющаяся официальным печатным изданием для публикации нормативных правовых актов и социально – значимой информации органов местного самоуправления (тираж газеты 1600 экземпляров).

Публичные слушания являются наиболее эффективной формой проявления общественной активности. Обратная связь с жителями, изучение их мнения, социального самочувствия, привлечение к управлению муниципалитетом играют важную роль в осуществлении функций местного самоуправления.

В рамках реализации полномочия по выдвижению инициативы проведения публичных слушаний и назначения их проведения в установленном порядке в 2016 году назначено и проведено 32 публичных слушания (в 2015 – 22). Жители города принимали участие в обсуждении вопросов развития территории (территориального планирования), землепользования, застройки, информации об исполнении бюджета городского округа за 2015 год, проекта бюджета на 2017 год и плановый период 2018 и 2019 годы, и других.

Наряду с публичными слушаниями, которые являются обязательной процедурой, предусмотренной федеральным и региональным законодательством, все более активно используются и другие формы участия населения в решении вопросов местного самоуправления.

На официальном сайте городского округа обеспечена техническая возможность выражения мнения жителей в разделах: «Общественное обсуждение», «Оценка регулирующего воздействия», «Независимая антикоррупционная экспертиза проектов нормативных правовых актов», «Публичные консультации по проектам НПА».

В городском округе организована система общественной экспертизы,

которая выражается в деятельности общественных организаций: Общественной палаты городского округа Среднеуральск, Общественной организации ветеранов войны и труда города Среднеуральска, Верхнепышминской и Среднеуральской городской ассоциации жертв политических репрессий, в состав которых входят представители городской общественности, профессионального (экспертного) сообщества.

На территории городского округа функционирует Координационный совет по разработке и реализации Стратегии социально-экономического развития городского округа Среднеуральск.

Заключено 6 соглашений о взаимодействии администрации городского округа Среднеуральск с организациями коммунального комплекса и субъектами естественных монополий, осуществляющими деятельность на территории городского округа Среднеуральск, по согласованию документов территориального планирования, программ комплексного развития систем коммунальной инфраструктуры.

Социологические исследования (опрос, анкетирование) – важный инструмент обратной связи с населением, поэтому в той или иной форме они проводятся ежегодно.

Опрос мнения (анкетирование) жителей городского округа для выяснения оценки уровня удовлетворенности населения результатами деятельности органов местного самоуправления в отдельных сферах деятельности за 2016 год показал следующее:

- Удовлетворенность населения медицинской помощью – 49,88 % (2015 год - 55,27 %);

- Удовлетворенность населения качеством дошкольного образования детей – 79,61 % (2015 год - 81,36 %);

- Удовлетворенность населения качеством дополнительного и общего образования детей – 66,77 (2015 год - 74,45 %);

- Удовлетворенность населения качеством предоставляемых услуг в сфере культуры (качеством культурного обслуживания) – 69,42 % (2015 год - 73,27 %);

- Удовлетворенность населения деятельностью органов местного самоуправления городского округа – 61,17 % (2015 год - 64,82 %), в том числе их информационной открытостью – 66,23 (2015 год - 59,45 %).

### **Реализация муниципальных программ**

В 2016 году реализовывались мероприятия по 11 муниципальным программам в сфере общегосударственных вопросов, общественной безопасности, экономики, финансов, муниципального имущества, жилищно-коммунального хозяйства, образования, культуры, спорта и молодежной политики.

Оценка эффективности реализации муниципальных программ городского округа Среднеуральск проведена в соответствии Порядком формирования и реализации муниципальных программ городского округа Среднеуральск, утвержденного постановлением Администрации городского округа Среднеуральск от 11.11.2014 № 993.

Оценка эффективности реализации муниципальных программ проведена на основании отчетов, предоставленных разработчиками (исполнителями) муниципальных программ.

Результаты оценки эффективности реализации муниципальных программ городского округа Среднеуральск за 2016 год представлены в таблице 8.



**Сводная информация об оценке эффективности реализации муниципальных программ городского округа Среднеуральск за 2016 год**

№ п/п	Наименование муниципальной программы	Ответственный исполнитель	Оценка полноты финансирования (Q1)	Оценка достижения плановых значений целевых показателей (Q2)	Оценка эффективности реализации муниципальной программы	Предложения по реализации программы в очередном финансовом году
1.	Развитие кадровой политики в системе муниципального управления городского округа Среднеуральск и противодействие коррупции в городском округе Среднеуральск до 2020 года	Администрация (организационный отдел)	0,98	0,85	Оценка – 3 Средний уровень эффективности муниципальной программы	Возможен пересмотр муниципальной программы в части корректировки целевых показателей. Рекомендовано использование кадрового резерва и проведение конкурсов на замещение муниципальных должностей.
2.	Совершенствование социально-экономической политики на территории городского округа Среднеуральск на 2014-2020 годы	Администрация (отдел экономического планирования)	1	1,01	Оценка – 5 Высокая эффективность муниципальной программы	
3.	Управление муниципальными финансами городского округа Среднеуральск на 2014 - 2020 годы	Финансовое управление	0,99	1	Оценка - 5. Высокая эффективность муниципальной программы	
4.	Обеспечение деятельности по комплектованию, учету, хранению и использованию архивных документов,	МКУ «Архив городского округа Среднеуральск»	0,97	1,0	Оценка – 4. Приемлемый уровень	Возможен пересмотр муниципальной программы в части высвобождения

№ п/п	Наименование муниципальной программы	Ответственный исполнитель	Оценка полноты финансирования (Q1)	Оценка достижения плановых значений целевых показателей (Q2)	Оценка эффективности реализации муниципальной программы	Предложения по реализации программы в очередном финансовом году
	находящихся в муниципальной собственности городского округа Среднеуральск, в том числе относящихся к государственной собственности Свердловской области, хранящихся в муниципальном архиве до 2016 года				эффективности муниципальной программы	ресурсов и перенос их на следующие периоды или на другие муниципальные программы
5.	Развитие системы образования в городском округе Среднеуральск до 2020 года	МКУ «Управление образования»	0,99	1,16	Оценка - 4. Приемлемый уровень эффективности муниципальной программы	Возможен пересмотр муниципальной программы в части высвобождения финансовых ресурсов и перенос ресурсов на следующие периоды либо на другие муниципальные программы
6.	Развитие культуры в городском округе Среднеуральск до 2020 года	МКУ «Управление культуры и молодежной политики»	1,26	1,01	Оценка - 3. Средний уровень эффективности муниципальной программы	Некорректно спланирован объем финансирования. Возможен пересмотр муниципальной программы в части корректировки целевых показателей (Снижение плановых значений) или увеличения финансирования на следующий год
7.	Развитие физической культуры и спорта в городском округе Среднеуральск на 2014-2016 годы	Администрация (Отдел физической культуры спорта и туризма)	0,97	0,76	Оценка - 4. Приемлемый уровень эффективности	Необходим более глубокий анализ причин отклонения от плана. Возможен пересмотр муниципальной программы в

№ п/п	Наименование муниципальной программы	Ответственный исполнитель	Оценка полноты финансирования (Q1)	Оценка достижения плановых значений целевых показателей (Q2)	Оценка эффективности реализации муниципальной программы	Предложения по реализации программы в очередном финансовом году
					муниципальной программы	части корректировки целевых показателей и/или выделение дополнительного финансирования.
8.	Развитие молодежной политики в городском округе Среднеуральск до 2020 года	МКУ «Управление культуры и молодежной политики»	0,98	0,78	Оценка - 3. Средний уровень эффективности муниципальной программы	Возможен пересмотр муниципальной программы в части корректировки целевых показателей (уменьшение плановых значений) или выделения дополнительного финансирования
9.	Обеспечение общественной безопасности на территории городского округа Среднеуральск на 2014 – 2016 годы	Администрация, (ведущий специалист ГО, ЧС)	0,96	0,3	Оценка - 2. Уровень эффективности муниципальной программы ниже среднего	Необходим более глубокий анализ причин отклонения от средних значений. Возможен пересмотр муниципальной программы в части корректировки целевых показателей, выделения дополнительного финансирования. Если корректировка невозможна, то целесообразно поставить вопрос о досрочном прекращении муниципальной программы.
10.	Управление муниципальным имуществом и земельными ресурсами	Управление муниципальным	0,94	0,97	Оценка - 4. Приемлемый	Возможен пересмотр муниципальной программы в

№ п/п	Наименование муниципальной программы	Ответственный исполнитель	Оценка полноты финансирования (Q1)	Оценка достижения плановых значений целевых показателей (Q2)	Оценка эффективности реализации муниципальной программы	Предложения по реализации программы в очередном финансовом году
	городского округа Среднеуральск на 2014-2020 годы	имуществом			уровень эффективности	части высвобождения ресурсов и перенос их на следующие периоды или на другие муниципальные программы
11.	Развитие жилищно-коммунального хозяйства и повышение энергетической эффективности городского округа Среднеуральск на 2014-2016 годы	МКУ «Управление ЖКХ»	0,65	1,05	Оценка - 4. Приемлемый уровень эффективности	Возможен пересмотр муниципальной программы в части высвобождения ресурсов и перенос их на следующие периоды либо на другие муниципальные программы

## **2. О достигнутых значениях показателей для оценки эффективности деятельности органов местного самоуправления городского округа за отчетный год и их планируемых значениях**

### **2.1. Экономическое развитие**

С целью создания условий для устойчивого социально-экономического развития городского округа Среднеуральск и эффективной реализации полномочий, закрепленных за органами местного самоуправления разработана Программа по повышению результативности деятельности органов местного самоуправления городского округа Среднеуральск на период 2014-2016 годы, утвержденная постановлением администрации городского округа Среднеуральск от 27 января 2014 года № 33.

#### **1. Число субъектов малого предпринимательства в расчете на 10 тыс. человек населения.**

В 2016 году число субъектов малого и среднего предпринимательства в расчете на 10000 человек населения городского округа Среднеуральск по данным УФС государственной статистики по Свердловской области и Курганской области (далее - Свердловскстат) составило 314,90 единиц. Данный показатель был рассчитан исходя из числа субъектов малого и среднего предпринимательства, принявших участие в сплошном обследовании малого бизнеса по итогам 2010 года. Значения 2016 года будут откорректированы после получения в мае 2017 года официальных статистических данных Свердловскстата.

На территории городского округа Среднеуральск в 2016 году действовала Подпрограмма «Развитие субъектов малого и среднего предпринимательства на территории городского округа Среднеуральск» Муниципальной программы «Совершенствование социально-экономической политики на территории городского округа Среднеуральск» на 2014-2020 годы», утвержденная Постановлением администрации городского округа Среднеуральск от 15.10.2014 года № 931 (в редакции постановлений Администрации городского округа Среднеуральск от 01.06.2015 года № 323, от 31.12.2015 года № 1149, от 22.02.2017 года № 90). Мероприятия подпрограммы реализуются через Среднеуральский фонд развития малого предпринимательства.

В рамках Подпрограммы в 2016 году за счет местного бюджета в сумме 211,0 тыс. рублей были проведены:

- 1 семинар (количество участников – 15) на тему: «Контрактная система в сфере закупок по 44-ФЗ»;

- 68 консультаций для 53 субъектов малого и среднего предпринимательства по вопросам ведения предпринимательской деятельности консультаций. Основные группы вопросов: выбор системы налогообложения, процедура открытия/закрытия ИП, ООО, государственные инструменты поддержки СМСП, составление заявки для получения субсидий, вопросы взаимодействия с контролирующими органами. Группы получателей

консультаций: начинающие предприниматели - 29, действующие предприниматели – 24, граждане, желающие открыть свое дело – 12;

- информирование и методическое содействие 4 субъектам малого и среднего предпринимательства в подготовке документации для получения различных видов государственной поддержки.

## ***2. Доля среднесписочной численности работников (без внешних совместителей) малых и средних предприятий в среднесписочной численности работников (без внешних совместителей) всех предприятий и организаций***

По данным Свердловскстата доля среднесписочной численности работников (без внешних совместителей) малых и средних предприятий в среднесписочной численности работников (без внешних совместителей) всех предприятий и организаций в 2016 году составила 33,40 %.

Показатель рассчитывается один раз в пять лет на основании следующих источников информации о среднесписочной численности работников городского округа (муниципального района):

- по малым и средним предприятиям – итоги сплошного наблюдения за деятельностью субъектов малого и среднего предпринимательства;

- по крупным предприятиям и некоммерческим организациям - данные разработки формы федерального статистического наблюдения № П-4 за январь - декабрь года, соответствующего сплошному наблюдению за деятельностью субъектов малого и среднего предпринимательства

Для сохранения и роста двух вышеперечисленных показателей в дальнейшем необходимо продолжать поддерживать благоприятные условия на муниципальном уровне.

Реализация следующих мероприятий программы по поддержке малого и среднего предпринимательства через Среднеуральский фонд развития малого предпринимательства поможет вновь созданным и действующим субъектам малого и среднего предпринимательства более комфортно ориентироваться в сфере ведения бизнеса:

информирование и методическое содействие субъектов МСП в подготовке документации для получения различных видов государственной поддержки – помощь в составление заявок не менее 10 субъектам малого и среднего предпринимательства в Областной фонд поддержки малого предпринимательства;

предоставление консультаций по вопросам ведения предпринимательской деятельности не менее 100 субъектам малого и среднего предпринимательства;

организация и проведение не менее трех образовательных мероприятий для предпринимателей;

ведение сайта Среднеуральского муниципального фонда развития малого и среднего предпринимательства.

## ***3. Объем инвестиций в основной капитал (за исключением бюджетных средств) в расчете на 1 жителя в 2016 году составил 72 206***

рублей на 1 жителя. Объем инвестиций в основной капитал за счет всех источников финансирования за 2016 год по предприятиям и организациям крупного и среднего бизнеса по городскому округу составил 1 707 455 тыс. рублей. Резкое увеличение показателя за 2015 год связано с тем, что данные по объему инвестиций предоставлены Свердловскстатом совместно с данными по городскому округу Верхняя Пышма. Динамика показателя по годам показана на рисунке 2.



Рисунок 2. Объем инвестиций в основной капитал

**4. Доля площади земельных участков, являющихся объектами налогообложения земельным налогом, в общей площади территории городского округа Среднеуральск составляет 31,5 %**

Общая площадь городского округа Среднеуральск – 8397,7 га.

В соответствии со п.2 ст.389 НК РФ на территории городского округа Среднеуральск не признаются объектом налогообложения земли лесного, водного фондов, участки под многоквартирными домами, историко-культурными заповедниками, объектами археологического наследия, музеями-заповедниками, общая площадь которых составляет 4785,35 га.

Подлежит налогообложению 3612,35 га

В администрации городского округа Среднеуральск проводятся мероприятия в рамках работы межведомственных комиссий («мобильных групп»), межведомственной комиссии по финансовой устойчивости бюджета:

1) Проведение работ в рамках имеющихся полномочий по уточнению сведений государственного кадастра недвижимости в целях вовлечения земельных участков в налогооблагаемый оборот.

2) Проведения рейдовых мероприятий в рамках межведомственных комиссий («мобильных групп») и работа муниципального земельного

контроля по выявлению неучтенных земельных участков на территории городского округа.

**5. Доля прибыльных сельскохозяйственных организаций** составляет 100 %.

На территории городского округа Среднеуральск осуществляет деятельность три сельскохозяйственных предприятия:

- 1) ООО «Птицефабрика «Среднеуральская»;
- 2) ООО «Средуралрыбкомплекс»
- 3) ООО СХП «Средуралрыбкомплекс»

Объем продукции сельского хозяйства, произведенной хозяйствами всех категорий, в январе-декабре 2016 г., в действующих ценах увеличился на 63,5% к соответствующему периоду 2015 г. и составил 1411,0 млн. рублей.

Производство основных видов продукции животноводства сельскохозяйственными предприятиями характеризуется данными, отраженными в таблице 9.

Таблица 9.

	2015 г январь- декабрь	2016 г. январь- декабрь	2016 г. в % к 2015 г.
Всего реализовано на убой скота и птицы в живой массе, в том числе:	123611	188372	152,4
- птица, тыс. ц.	123611	188372	152,4
Получено яиц, тыс. шт.	12128	8155,3	67,2
Получено от 1 курицы - несушки, шт.	293	192	65,5

**6. Доля протяженности автомобильных дорог общего пользования местного назначения, не отвечающих нормативным требованиям, в общей протяженности автомобильных дорог общего пользования местного значения** в городском округе Среднеуральск равна 62,18 %.

Общая протяжённость автомобильных дорог общего пользования местного значения на территории городского округа Среднеуральск на 1 января 2017 года составила 66,88 км.

Общая протяжённость дорог с асфальтобетонными (цементобетонными) и им подобными покрытиями – 29,5 км.

Доля протяженности автомобильных дорог общего пользования местного значения, не отвечающих нормативным требованиям, в общей протяженности автомобильных дорог общего пользования местного значения в 2016 году – 62,18 % (в 2015 году – 66,03 %).

В 2016 году выполнен текущий ремонт дорог на сумму 2 987,7 тыс. рублей, в том числе:

- ремонт дороги и расширение тротуара по ул. Лермонтова и тротуара по ул. Калинина в объеме 1654 кв. м.



Выполнен ямочный ремонт дорог на сумму 1529,961 тыс. рублей. Объем работ составил:

- весенний ямочный ремонт - 1180 кв. м.;
- осенний ямочный ремонт - 260 кв. м.;
- ремонт внутриквартальных дорог – 1540 кв. м.;
- устройство тротуара - 165 кв. м.

В 2016 году выполнен капитальный ремонт дороги по улице Советская, ремонт покрытия моста по ул. Уральская, ул. Октябрьская, расширение тротуара по ул. Калинина на сумму 1708,7 тыс. рублей, объем - 4884 кв. м.

**7. Доля населения, проживающего в населенных пунктах, не имеющих регулярного автобусного и железнодорожного сообщения с административным центром городского округа в общей численности населения** составляет 0% и указывает на то, что в городе достаточно развита транспортная инфраструктура, практически нет населения, проживающего в населенных пунктах, не имеющих регулярного транспортного сообщения с административным центром городского округа – город Среднеуральск. Предприятие ОАО «Автотранспорт» регулярно обеспечивает автобусными пригородными маршрутами № 110 (п. Исеть – г. Среднеуральск – г. Екатеринбург). С 2012 года введены новые маршруты № 223 «г. Екатеринбург – мужской монастырь «Ганина яма», а также маршрут № 337 «г. Екатеринбург – п. Исеть» частной компании ООО «Урал-Авто».

Общий объем расходов бюджета муниципального образования на дорожное хозяйство в 2016 году составил 5235,124 тыс. рублей, на 2017 год запланировано 4841,0 тыс. рублей, на 2018 год – 5887,6 тыс. рублей, на 2019 год – 5887,6 тыс. рублей.

**8. Среднемесячная номинальная начисленная заработная плата работников** за 2016 год составила:

- **крупных и средних предприятий и некоммерческих организаций городского округа** – 37 355,9 рублей Темп роста заработной платы к аналогичному периоду 2015 года составил 105,1 %. Динамика показателя по годам показана на рисунке 3.



Рисунок 3. Среднемесячная номинальная заработная плата работников крупных и средних предприятий и некоммерческих организаций

- *муниципальных дошкольных образовательных учреждений* – 23247,9 рублей, темп роста заработной платы к аналогичному периоду 2015 года составил 105,1 %. Динамика показателя по годам показана на рисунке 4.

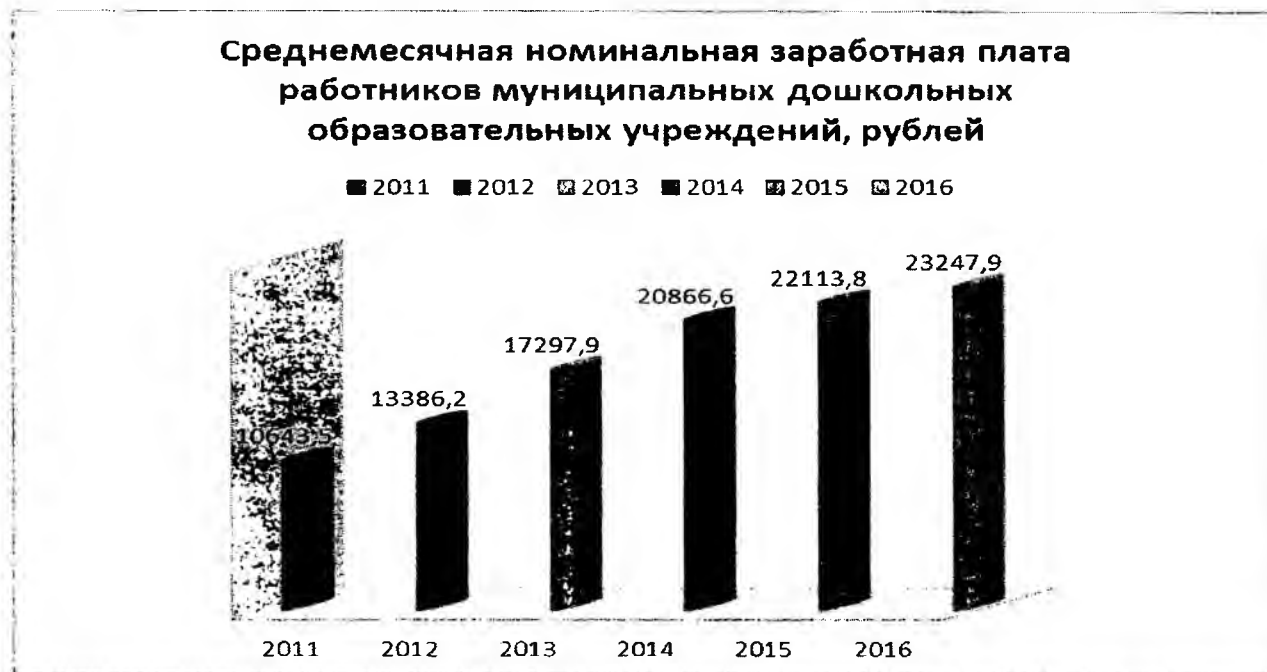


Рисунок 4. Среднемесячная номинальная заработная плата работников муниципальных дошкольных образовательных учреждений

- *муниципальных общеобразовательных учреждений* – 29980,90 рублей, наблюдается незначительное повышение к аналогичному периоду 2015 года – на 0,009 %. Динамика показателя по годам показана на рисунке 5.



Рисунок 5. Среднемесячная номинальная заработная плата работников муниципальных общеобразовательных учреждений

- *учителей муниципальных общеобразовательных учреждений* – 35488,51 рублей, темп роста заработной платы к аналогичному периоду 2015 года составил 103,1 %. Динамика показателя по годам показана на рисунке 6.



Рисунок 6. Среднемесячная номинальная заработная плата учителей муниципальных общеобразовательных учреждений

Рост среднемесячной номинальной начисленной заработной платы отдельных категорий граждан связан с проводимыми мероприятиями с целью выполнения Указа Президента Российской Федерации от 08 мая 2012 года № 597 «О мероприятиях по реализации государственной социальной политики»:

- приведением в соответствие соотношения численности педагогических работников и административно-управленческого, учебно-вспомогательного и обслуживающего персонала образовательных учреждений;
- сокращением неэффективных расходов на управление кадровыми ресурсами;
- развитие платной деятельности учреждений.

- *муниципальных учреждений культуры и искусства* – 27597,8 рублей, темп роста заработной платы к аналогичному периоду 2015 года составил 130,3 %.

Динамика показателя по годам показана на рисунке 7.



Рисунок 7. Среднемесячная номинальная заработная плата учителей муниципальных общеобразовательных учреждений

- муниципальных учреждений физической культуры и спорта – 13478,03 рублей, снижение показателя по сравнению с 2015 г. на 21,1%. Динамика показателя по годам показана на рисунке 8.

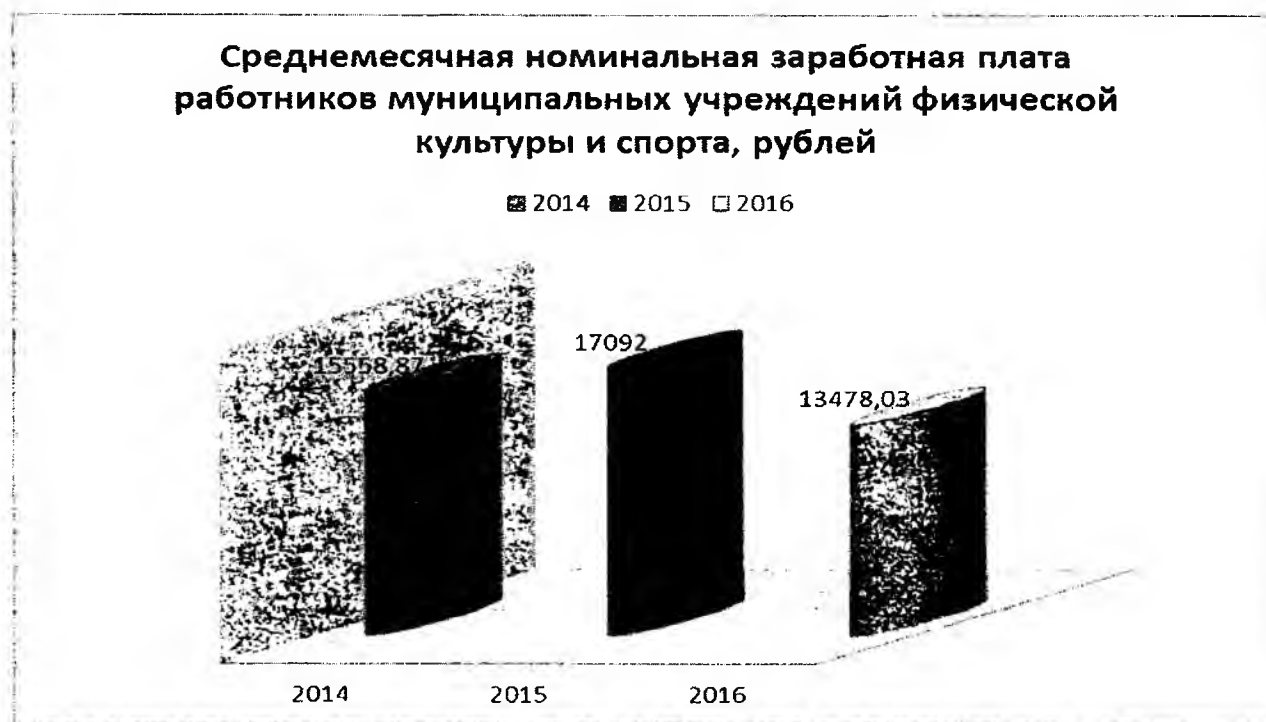


Рисунок 8. Среднемесячная номинальная заработная плата работников муниципальных учреждений физической культуры и спорта

Изменение уровня среднемесячной номинальной начисленной заработной платы в учреждении спорта МАУ ЦРС «Метеор» вызвано

увеличением штатной численности технического персонала организации в связи с передачей в оперативное управление имущества стадиона «Энергетик». Среднемесячная заработная плата технического персонала понижает уровень среднемесячной заработной платы по организации в целом.

## **2.2. Дошкольное образование**

На территории городского округа Среднеуральск в 2016 году функционировало 7 дошкольных образовательных учреждений.

*9. Доля детей в возрасте от одного до шести лет, получающих дошкольную образовательную услугу и (или) услугу по их содержанию в муниципальных образовательных учреждениях, в общей численности детей в возрасте от одного года до шести лет в 2016 году составила 78,40%.*

В 2015 - 2016 годах достижение показателя обеспечено за счет строительства и открытия в 2015 году дошкольного учреждения на 300 мест в микрорайоне «Пихтовый».

*10. Доля детей в возрасте от одного года до шести лет, состоящих на учете для определения в муниципальные дошкольные образовательные учреждения, в общей численности детей в возрасте от одного года до шести лет в 2016 году составила 22%. В 2017 году и последующих годах планируется сохранить показатель – 22% в связи с активной застройкой территорий городского округа Среднеуральск и приездом новых жителей с детьми дошкольного и младшего школьного возраста.*

*11. Муниципальных дошкольных образовательных учреждений, здания которых находятся в аварийном состоянии или требуют капитального ремонта, в городском округе Среднеуральск 0%.*

Ежегодно в рамках подготовки к новому учебному году проводятся необходимые мероприятия в целях приведения зданий дошкольных образовательных учреждений в соответствие с требованиями пожарной безопасности и санитарного законодательства.

## **2.3. Общее и дополнительное образование**

*12. Доля выпускников муниципальных общеобразовательных учреждений, сдавших единый государственный экзамен по русскому языку и математике, в общей численности выпускников муниципальных общеобразовательных учреждений, участвовавших в едином государственном экзамене по данным предметам, в 2016 году составила 100%. За предшествующий период 2010 - 2015 годы показатель также составлял 100%. На планируемый период 2017 – 2019 годы показатель будет сохранен.*

Показатель достигнут и запланирован на том же уровне за счет проведения следующих мероприятий:

- организовано проведение диагностических контрольных работ и репетиционного тестирования, анализ результатов диагностики, коррекционная работы по устранению пробелов в знаниях выпускников;
- педагогами изучены кодификаторы элементов содержания по учебным предметам и спецификации экзаменационных работ, основные характеристики контрольно-измерительных материалов для ЕГЭ;
- введены в практику преподавания учебных предметов (русский язык, математика) тестовые формы контроля знаний наряду с традиционными методами и формами;
- курсы повышения квалификации учителей по подготовке учащихся к ЕГЭ в «Институте развития образования Свердловской области»;
- дистанционное обучение учителей общеобразовательных учреждений по подготовке и организации ЕГЭ;
- организация пункта проведения экзамена (ППЭ) для проведения ЕГЭ для выпускников общеобразовательных учреждений в МБОУ-СОШ № 6;
- организация работы муниципального информационного центра с целью своевременного информирования выпускников о нормативных документах по ЕГЭ.

**13. Доля выпускников муниципальных общеобразовательных учреждений, не получивших аттестат о среднем (полном) образовании, в общей численности выпускников муниципальных общеобразовательных учреждений** в 2016 году составила 0%. За предшествующий период 2010 - 2015 годы показатель также составлял 0%. На планируемый период 2017 - 2019 годы показатель будет сохранен.

**14. Доля муниципальных общеобразовательных учреждений, соответствующих современным требованиям обучения, в общем количестве муниципальных общеобразовательных учреждений,** в 2016 году, также как и в предыдущие годы составила 75%. В 2017 – 2019 г. показатель будет сохранен.

В 2016 году функционировало 1 начальная, и 3 средних (полных) школ. Уральский колледж метрологии и качества утратил статус самостоятельного образовательного учреждения и вошел в состав ФГАОУ ВО «УрФУ имени первого Президента России Б.Н. Ельцина».

На реализацию мероприятий в рамках Муниципальной программы «Развитие системы образования в городском округе Среднеуральск до 2020 года» в 2016 году выделено из различных источников 136 501,90 тыс. рублей, из них по направлениям:

1. Введение федерального государственного образовательного стандарта (ФГОС):

Введен полностью федеральный государственный образовательный стандарт начального общего образования, федеральный государственный

образовательный стандарт основного общего образования введен во всех пятых классах школ города.

Курсы повышения квалификации по вопросам введения и реализации федерального государственного образовательного стандарта общего образования прошли 100% педагогических работников общеобразовательных учреждений.

Во всех учреждениях материально-техническая база соответствует действующим санитарным и противопожарным нормам, нормам охраны труда работников, созданы условия для физического воспитания обучающихся.

#### 2. Развитие педагогических кадров:

В 2016 году прошли аттестацию 62 педагогических работника.

В школы города пришли 7 новых педагогов, окончивших ВУЗы в 2016 году.

#### 3. Развитие системы поддержки одаренных детей:

В образовательных учреждениях и учреждениях дополнительного образования детей созданы условия для развития детской одарённости, в данных учреждениях работают 59 объединений различной направленности с охватом 1980 детей и подростков 5-18 лет (81%).

#### 4. Изменение школьной инфраструктуры, укрепление материально - технической базы:

По соглашению с Правительством Свердловской области передано в муниципальную собственность здание ГКОУ СО «Специальная (коррекционная) школа-интернат № 111» по ул. Бахтеева, 25. На базе данного имущества организован филиал МКОУ СОШ № 6. После проведения ремонтных работы по замене кровли, ремонту четырёх кабинетов, пищеблока, коридоров, осуществлен прием 2-х классов (1 первый и 1 второй).

Проводились работы по подготовке проектной документации по реконструкции здания.

В феврале 2016 года детский сад № 9 получил лицензию на право осуществления образовательной деятельности.

Для укрепления и развития материально-технической базы учреждений к новому учебному году проведены ремонтные и монтажные работы зданий образовательных учреждений с целью приведения их в соответствие с требованиями комплексной безопасности. Объем финансовых средств на подготовку образовательных организаций к новому учебному году составил 61 679,058 тыс. рублей. Источником спонсорской помощи являлся ПАО «Энел Россия», средства которого (4 000,00 тыс. рублей) которого в этом году были направлены на развитие учреждений и проведение следующих мероприятий:

- приобретение современного компьютерного, мультимедийного и интерактивного оборудования, учебно-лабораторного оборудования, цифровых образовательных ресурсов в образовательные учреждения;

- обеспечение условий для занятия физической культурой и спортом обучающихся (приобретение спортивного оборудования, обустройство спортивных площадок ДОУ).

#### 5. Сохранение и укрепление здоровья школьников:

На организацию детского питания обучающихся в рамках текущего финансирования было выделено 14 216,0 тыс. рублей за счет средств областного бюджета. Наценка в системе школьного питания не применяется, стоимость горячего питания составляет: для начальных классов – 53 рублей, для учащихся средних и старших классов – 60 рублей

Количество школьников, которые в соответствии с СанПиН 2.4.5.2409-08 получают горячее питание – 97,0%, в том числе: количество детей, получающих организованное горячее питание – 93,0 %, количество детей, получающих буфетную продукцию – 4 %.

**15. Доля муниципальных общеобразовательных учреждений, здания которых находятся в аварийном состоянии или требуют капитального ремонта, в общем количестве муниципальных общеобразовательных учреждений** в 2016 году, также как и в предыдущие годы составила 40 %. На планируемый период 2017 – 2019 годы значение показателя будет снижен до 20%.

Это связано с тем, что на данный момент МОУ-СОШ №19 закрыта на реконструкцию.

Здание МКОУ СОШ № 6 по ул. Бахтеева, 25 находится на капитальном ремонте. В 2015 году проведён первый этап реконструкции здания с целью открытия общеобразовательной школы. Данное мероприятие является первоочередным для обеспечения шаговой доступности к общеобразовательной школе в развивающемся микрорайоне города.

**16. Доля детей первой и второй групп здоровья в общей численности, обучающихся в муниципальных общеобразовательных учреждениях** в 2016 году составила 69,60 % (в 2010 - 73%, в 2011-2012 гг.- 75%, в 2013 г. – 65,5 %, 2014 год – 72,9, 2015-68%, 2016 годы -69,60 % ).

Достижение показателя в 2015-2017 годах обеспечено за счет проведения лицензирования медицинских кабинетов общеобразовательных учреждений, оснащения пищеблоков общеобразовательных учреждений современным технологическим оборудованием, организации оздоровительных, профилактических и реабилитационных мероприятий с обучающимися.

**17. Доля обучающихся в муниципальных общеобразовательных учреждениях, занимающихся во вторую (третью) смену, в общей численности обучающихся в муниципальных общеобразовательных учреждениях** в 2016 году составила 25,83 %, (2010 г. – 1,9%, 2011 г. – 12,6%, 2012 г. – 17,57%, 2013 г. – 17,85 %, 2014 год – 15,9%, 2015 год – 16,9%, 2016 - 25,83%).

В 2016 - 2018 годах планируется снижение показателя в связи с проведением реконструкции здания по ул. Бахтеева, 25 и открытия общеобразовательной школы не менее, чем на 500 мест.



**18. Расходы бюджета муниципального образования на общее образование в расчете на 1 обучающегося в муниципальных общеобразовательных учреждениях** в 2016 году составили 61,7 тыс. рублей

Увеличение показателя по сравнению с 2015 годом обусловлено приоритетными ориентирами бюджетной политики городского округа Среднеуральск - образование, повышение заработной платы работников дошкольных образовательных учреждений, общеобразовательных школ, учреждений дополнительного образования и ростом цен на товары, работы, услуги, в том числе – на коммунальные услуги.

**19. Доля детей в возрасте 5 - 18 лет, получающих услуги по дополнительному образованию в организациях различной организационно-правовой формы и формы собственности** в 2016 году – 74 % к 2018 году планируется достичь до 74 % за счет проведения следующих мероприятий:

- увеличение в МБОУ ДОД ДЮСШ «Энергия» обучающихся занимающихся в объединениях физкультурно-спортивной направленности;
- комплектование групп дополнительного образования в МБОУ - СОШ № 6 для реализации модели внеурочной деятельности в рамках введения федерального государственного стандарта начального общего образования и основного общего образования;
- открытие в МБОУ ДОД «ДДТ» новых объединений социально-педагогической направленности.

## 2.4. Культура

**20. Уровень фактической обеспеченности учреждениями культуры в городском округе (муниципальном районе) от нормативной потребности в том числе:**

- клубами и учреждениями клубного типа в 2016 году составляет 58,8 %.
- библиотеками – 150 %.
- парками культуры и отдыха – 0%.

На территории ГО Среднеуральск организована работа 3-х учреждений культуры:

- Муниципальное бюджетно учреждение культуры «Дворец культуры» (МБУК «Дворец культуры»);
- Муниципальное бюджетное учреждение культуры «Централизованная библиотечная система» (МБУК «ЦБС»);
- Муниципальное казенное учреждение «Управление культуры и молодежной политики» (иное учреждение культуры) (МКУ «УКМП»).

МБУК «Дворец культуры» является юридическим лицом. Данному учреждению передано в оперативное управление два здания:

- здание дворца культуры;
- здание кинотеатра.

Количество мест в здании составляет 678 единиц.

Количество жителей ГО Среднеуральск составляет 23,1 тыс. чел.

$50 \cdot 23,1 = 1155$  мест,  $678 / 1155 \cdot 100\% = 58,7\%$

По сравнению с 2015 годом произошло изменение основных показателей, что отражено в таблице 10.

Таблица 10.

Показатели	2015 год	2016 год	Изменение показателей, %	Примечание
Количество проведенных мероприятий, ед.	570	223	-60,88%	В связи с проведением капитального ремонта зрительного зала Дворца культуры в разгар творческого сезона с июля по ноябрь месяц 2016 года сократилось число культурно-массовых мероприятий, проводимых в Дворце культуры
Количество посещений (с учетом зрителей и артистов), чел.	77288	46119	-40,33	
Количество посещений детей, чел.	28493	16261	-42,93%	

Количество взрослых библиотек составляет 3 единицы (с учетом филиалов). Библиотеки расположены оптимально по территории округа в городе и населенных пунктах.

Достижение в 2016 году основных показателей отражено в таблице 11.

Таблица 11.

Показатели	2015 год	2016 год	Изменение показателей, %
Количество зарегистрированных читателей, чел.	2867	2903	+1,25%
Количество посещений библиотек, чел.	29963	32321	+7,87%

Данные показатели рассчитываются на основании нормативно правовых актов:

1) Распоряжение Правительства РФ от 23 ноября 2009 г. N 1767-р «О внесении изменений в методику определения нормативной потребности субъектов Российской Федерации в объектах социальной инфраструктуры»;

2) Распоряжение Правительства РФ от 13 июля 2007 года N 923-р «Об утверждении изменений, которые вносятся в социальные нормативы и нормы, одобренные распоряжением Правительства Российской Федерации от 3 июля 1996 года N 1063-р».

Парков культуры и отдыха на территории городского округа Среднеуральск нет.

В 2016 году продолжили свою работу творческие коллективы: семейно-хоровой театр «Мы», студия эстрадного танца «СЭТ», студия современной хореографии «Оранжевый кот» для детей, подростков, молодежи, интересующихся различными танцевальными направлениями в подростковой и молодежной среде «Уличная культура» (Hip-hop, Djaiz-Modern, брэйк-данс и др.), вокально-хореографический ансамбль «Мельница» призван сохранять традиции и прививать любовь детей к русской народной культуре, вокальный ансамбль «ДЖЕМ» - молодежный коллектив, работающий в направлении эстрадного вокала.

Два коллектива в 2016 году подтвердили свои звания: Театр песни «Раздолье» - «народный». Этот высокий статус обозначен в свидетельстве Министерства культуры Свердловской области. За 17 лет плодотворной деятельности «Раздолье» стало своего рода визитной карточкой города Среднеуральска. И в жизни вокального коллектива «Планета детства», неоднократного Лауреата Областных, Российских и Международных конкурсов состоялось важное событие – подтверждение звания «Образцовый». Статус этого коллектива «вокальный коллектив» перерос в «вокальную студию».

В течение года 7 специалистов культурно-досуговой сферы приняли участие мастер-классах, семинарах, тренингах по разным направлениям.

Большим достижением прошедшего года являются победы в Международных, региональных, областных конкурсах-фестивалях творческих коллективов Дворца культуры: участие в 10 масштабных фестивалях и 13 дипломов Лауреатов I степени в разных номинациях. Это такие фестивали как VI Международный конкурс – фестиваль «В мире таланта» в рамках проекта «Лучший из лучших», XVI Открытый областной фестиваль-конкурс творческих коллективов «Звездные россыпи – 2016», Конкурс - фестиваль в рамках Международного проекта «Урал собирает друзей», VIII Международный детско-юношеский конкурс эстрадного вокала «Магия звука», 59 Международный фестиваль-конкурс детских, юношеских, взрослых и профессиональных творческих коллективов «Берега Надежды», Международный фестиваль-конкурс детского, юношеского и взрослого творчества «MixArt» и другие.

В 2017 году на базе Дворца культуры планируется создание центра молодежных инициатив.

***21. Доля муниципальных учреждений культуры, здания которых находятся в аварийном состоянии или требуют капитального ремонта, в общем количестве муниципальных учреждений культуры составляют 0 %***

Согласно данным форм государственной статистической отчетности за 2016 год доля муниципальных учреждений культуры, здания которых находятся в аварийном состоянии или требуют капитального ремонта, в общем количестве муниципальных учреждений культуры составляет 0 %.

**22. Объектов культурного наследия в муниципальной собственности на территории городского округа нет.**

### 2.5. Физическая культура и спорт

**23. Доля населения, систематически занимающегося физической культурой и спортом за 2016 год– 33,09 %,**

В 2017 году планируется увеличить показатель до 33,2 %, в 2018 году – 33,4 %, в 2019 – 33,5 % путем увеличения количества спортивных секций, увеличения количества занимающихся детей в ДЮСШ и иных спортивных учреждениях города, повышения качества тренировочного процесса, увеличения физкультурно-спортивных мероприятий в течение года, путем организации участия городских команд по видам спорта на соревнованиях различных уровней, привлечения населения для систематических занятий физической культурой и спортом, реализации мероприятий большего количества жителей к участию в физкультурно-спортивных мероприятиях, привлечения населения для систематических занятий физической культурой и спортом, реализации мероприятий муниципальной программы «Развитие физической культуры и спорта в городском округе Среднеуральск на 2017-2023 годы».

Перечень мероприятий, планируемых для достижения целевых показателей отражен в таблице 12.

Таблица 12.

№ п/п	Наименование мероприятия	2017 год, (тыс. рублей)	2018 год, (тыс. рублей)	2019 год, (тыс. рублей)
1	Мероприятия по развитию системы профилактики заболеваний	140,0	140,0	140,0
2	Реализация мероприятий, направленных на поддержку мирного сосуществования между людьми разных конфессий и этнических общностей	27,1	27,1	27,1
3	Мероприятия, направленные на профилактику правонарушений	26,0	26,0	26,0
4	Реализация мероприятий по борьбе с терроризмом	30,0	30,0	30,0
5	Мероприятия, направленные на снижение роста наркомании и токсикомании	18,0	18,0	18,0
6	Физическое воспитание и обеспечение организации и проведения физкультурных мероприятий и массовых спортивных мероприятий	5859,50	1543,0	1558,0
7	Вовлечение населения в занятия физической	2385,60	7427,9	7427,9

	культуры и массовым спортом			
8	Организация предоставления образования	18077,60	18757,8	18633,
9	Содействию развития профессионального спорта	906,4	906,4	906,4
10	Совершенствование материально-технической базы организаций дополнительного образования	124,3	130,5	137,0
11	Реконструкция футбольного поля с искусственным покрытием	850,0 (внебюджет. источники)	3000,00 (внебюджет. источники)	3000,00 (внебюджет. источники)
12	Реконструкция физкультурно-спортивного комплекса	4000,00 (внебюджет. источники)	4000,00 (внебюджет. источники)	4000,00 (внебюджет. источники)
13	Проектирование и строительство ледовой арены площадью 1050 кв.м.	12000,00 (внебюджет. источники)	12000,00 (внебюджет. источники)	12000,00 (внебюджет. источники)

**24. Доля обучающихся, систематически занимающихся физической культурой и спортом в общей численности обучающихся в 2016 году составил 93,66 %.**

## **2.6. Жилищное строительство и обеспечение граждан жильем**

**25. Общая площадь жилых помещений, приходящаяся в среднем на одного жителя, – всего:** 2016 году составила 29,9 кв. метров, к 2017 году планируется увеличение до 30 кв. метров

**в том числе введенная в действие за год:** показатель составил 1,61 кв. метров.

В 2016 году закончено строительство жилого дома по ул. Набережная, 2Г на 202 квартир.

Введены в эксплуатацию 16 блокированных жилых дома и 3-хэтажный жилой дом по ул. Счастливая в мульти-форматном поселке «Ливерпуль».

ООО «Девелопер» окончено строительство 13-этажного жилого дома на 158 квартир по ул. Советская, 28.

В рамках договора по комплексному освоению территории микрорайона «Пихтовый» с НП УС «Атомстройкомплекс» заканчивается строительство восьмизэтажного жилого дома на 322 квартиры.

**26. Площадь земельных участков, предоставленных для строительства в расчете на 10 тыс. человек населения** в 2016 году составила 0 га (план на 2016 г. – 1,1 га), в 2017 - 2018 годах запланировано предоставление земельных участков в расчете на 10 тыс. человек по 1,1 га ежегодно.

**27. Площадь земельных участков, предоставленных для строительства, в отношении которых с даты принятия решения о предоставлении земельного участка или подписания протокола о результатах торгов (конкурсов, аукционов) не было получено разрешение на ввод в эксплуатацию:**

- объектов жилищного строительства - в течение 3 лет - 0 кв. м.
- иных объектов капитального строительства - в течение 5 лет - 0 кв. м.

По всем земельным участкам предоставленным для строительства, в отношении которых с даты принятия решения, о предоставлении земельного участка или подписания протокола о результатах торгов (конкурсов, аукционов) было получено разрешение на ввод в эксплуатацию.

## **2.7. Жилищно-коммунальное хозяйство**

**28. Доля многоквартирных домов, в которых собственники помещений выбрали и реализуют один из способов управления многоквартирными домами:**

В 2016 – 100%, плановый показатель до 2017 года показатель планируется сохранить на уровне 100%.

**29. Доля организаций коммунального комплекса, осуществляющих производство товаров, оказание услуг по водоснабжению, теплоснабжению, газоснабжению, электроснабжению, водоотведению, очистке сточных вод, утилизации (захоронению) ТБО и использующих объекты коммунальной инфраструктуры на праве частной собственности, по договору аренды или концессии, участие субъекта РФ и или городского округа в уставном капитале которых составляет не более 25 %, от общего числа организаций коммунального комплекса осуществляющих свою деятельность на территории городского округа Среднеуральск 2016 год – 80%, на период 2016-2018 годов показатель сохранится на уровне 80% - одно из условий ст. 14 185-ФЗ.**

В городском округе Среднеуральск пять организаций коммунального комплекса, осуществляющих производство товаров, оказание услуг по водоснабжению, теплоснабжению, газоснабжению, электроснабжению, водоотведению. Четыре из них используют объекты коммунальной инфраструктуры на праве частной собственности, по договору аренды или концессии, участие субъекта РФ и или городского округа в уставном капитале которых составляет не более 25 %. Участие городского округа в уставном капитале составляет более 25 % у одного предприятия - ОАО «Теплопрогресс».

В рамках муниципальной программы «Развитие жилищно-коммунального хозяйства и повышение энергетической эффективности городского округа Среднеуральск на 2014-2016 годы» реализовывалось мероприятие «Строительство линейного объекта капитального строительства «Система газоснабжения ТСЖ «Сосновское».

В рамках Контракта выполнено: проведено 516 м наружной трассы газопровода низкого давления, проложено 419 м - газопровод высокого давления I кат (подземного газопровода). Строительство линейного объекта капитального строительства «Система газоснабжения ТСЖ «Сосновское» не завершено.

**30. Доля многоквартирных домов, расположенных на земельных участках, в отношении которых осуществлен государственный кадастровый учет** за 2016 год – 100 %. Значение показателя запланировано сохранить на уровне 100% в результате постановки на учет земельных участков под вводимыми многоквартирными домами.

**31. Доля населения, получившие жилые помещения и улучшившего жилищные условия в текущем году, в общей численности населения, состоящего на учете в качестве нуждающегося в жилых помещениях** в 2016 году составила 3 % .

В 2016 году были улучшены жилищные условия 1 ветерана ВОВ. Указанная цифра составляет 3% от общего числа семей, состоящих на учете нуждающихся в администрации городского округа Среднеуральск.

В 2016 году Министерством строительства и развития инфраструктуры Свердловской области произведено распределение жилых помещений для нуждающихся, в феврале 2017 года после передачи данных помещений в муниципальную собственность планируется улучшение жилищных условий для 13 семей, среди которых:

11 лиц из числа детей-сирот, детей оставшихся без попечения родителей;

1 из лиц, имеющих статус инвалида, семей, имеющих детей-инвалидов, участников боевых действий;

1 многодетная семья.

В 2018-2019 годах указан средний процент лиц, улучшающих жилищные условия ежегодно (2018 - 6%, 2019 - 7,5 %).

## 2.8. Организация муниципального управления

**32. Доля налоговых и неналоговых доходов местного бюджета (за исключением поступлений налоговых доходов по дополнительным нормативам отчислений) в общем объеме собственных доходов бюджета муниципального образования (без учета субвенций)** в 2016 году составляло 65,95 %, к 2017 году запланировано – 49,91 %, т. е. по сравнению с прошлым 2016 годом ожидается снижение на 16,04 %, которое обусловлено тем, что приказом Министерства по управлению государственным имуществом Свердловской области от 29.09.2015 № 2588 была утверждена новая кадастровая стоимость земельных участков, расположенных на территории Свердловской области по состоянию на 01.01.2016. Указанное изменение повлекло за собой уменьшение поступлений по земельному налогу и по доходам, получаемым в виде арендной платы за земельные участки, государственная собственность на которые не разграничена и которые

расположены в границах городских округов, с одновременным увеличением межбюджетных трансфертов, выделяемых в виде субсидий на выравнивание бюджетной обеспеченности городских округов по реализации ими их отдельных расходных обязательств. В результате произошло перераспределение долей налоговых и неналоговых доходов (с 65,95% в 2016 году до 49,91 % в 2017 году) и безвозмездных поступлений (с 34,05% в 2016 году до 50,09% в 2017 году) в общем объеме собственных доходов (без учета субвенций).

**33. Доля основных фондов организаций муниципальной формы собственности, находящихся в стадии банкротства, в общей стоимости основных фондов организаций муниципальной формы собственности (на конец года).**

Показатель за 2016 год – 0, так как организаций муниципальной формы собственности, находящиеся в стадии банкротства на территории городского округа Среднеуральск отсутствуют.

**34. Объем не завершенного в установленные сроки строительства, осуществляемого за счет средств бюджета городского округа (муниципального района).**

На территории городского округа Среднеуральск не завершенное в установленные сроки строительство, осуществляемое за счет средств бюджета городского округа отсутствует.

**35. Доля просроченной кредиторской задолженности по оплате (включая начисления на оплату труда) муниципальных учреждений в общем объеме расходов муниципального образования на оплату труда (включая начисления на оплату труда)**

Просроченной кредиторской задолженности по оплате труда (включая начисления на оплату труда) муниципальных учреждений нет. Вся заработная плата в муниципальных учреждениях выплачивается в установленные сроки.

**36. Расходы бюджета муниципального образования на содержание работников органов местного самоуправления в расчете на одного жителя муниципального образования** в 2016 году составили 1189,78 рублей, что на 6,11 рублей выше уровня 2015 года.

В целях установления оптимального соотношения должностей руководителей и специалистов, распределения нагрузки на специалистов в 2016 году были проведены мероприятия, отраженные в таблице 13.

Таблица 13.

Сокращено	Введено	Основание
1	2	3
Отдел экономического планирования		
1 штатная единица «Главный специалист»	1 штатная единица «Ведущий специалист»	С 15.02.2016 г. (распоряжение № 13-к от 12.02.2016 г.)



Сокращено	Введено	Основание
1	2	3
<b>Юридический отдел</b>		
1 штатная единица «Ведущий специалист»	1 штатная единица «Главный специалист»	С 01.08. 2016 г. (распоряжение № 66-к от 27.07.2016 г.)
1 штатная единица «Ведущий специалист»	1 штатная единица «Специалист 1 категории»	
<b>Отдел архитектуры и градостроительства</b>		
1 штатная единица «Ведущий специалист»	–	с 01.08.2016 г. (распоряжение № 66-к от 27.07.2016 г.)
<b>Организационный отдел</b>		
1 штатная единица «Делопроизводитель» (тех. персонал)	–	с 12.09.2016 г. (распоряжение № 246-р от 08.09.2016 г.)

Предполагается увеличение размера расходов на содержание работников органов местного самоуправления в расчете на одного жителя до 1193,37 рублей в связи с планируемыми изменениями в структуре ОМС в 2017 году:

1. В целях упорядочения выполнения должностных обязанностей, качественного выполнения определенных функций и задач, в штатную численность структурных (функциональных) подразделений администрации городского округа Среднеуральск вводятся следующие изменения:

- создается Отдел общественной безопасности с количеством 3-х штатных единиц: начальник отдела; главный специалист; ведущий специалист;

- вводятся в Отдел экономического планирования 3 ставки главных специалистов: одна ставка за счет сокращения ставки ведущего специалиста отдела экономического планирования; две ставки за счет перевода из отдела муниципальных закупок ставки начальника отдела и ведущего специалиста.

- упраздняется отдел муниципальных закупок.

2. С 1 октября 2017 года планируется увеличение заработной платы работникам органов местного самоуправления на 1, 049.

В 2018 и 2019 годах снижение расходов возможно за счет предполагаемого увеличения численности населения городского округа.

Индексации заработной платы работникам ОМС в 2018 и 2019 годах период не планируется.

### ***37. Наличие в городском округе (муниципальном районе) утвержденного генерального плана городского округа схемы территориального планирования муниципального района)***

Генеральный План городского округа Среднеуральск утвержден решением Думы городского округа Среднеуральск от 25.12.2009 года № 39/3.

Правила землепользования и застройки городского округа Среднеуральск утверждены решением Думы городского округа Среднеуральск от 25.02.2010 года № 43/3.

**38. Удовлетворенность населения организацией транспортного обслуживания в муниципальном образовании** в 2016 году составила 96,5 %.

**39. Удовлетворенность населения уровнем организации теплоснабжения (снабжения населения топливом), водоснабжения (водоотведения), электроснабжения, газоснабжения** в 2016 году составила 62,10 %.

**40. Удовлетворенность процент удовлетворенности качеством автомобильных дорог** в 2016 году составила 67,74 %.

Для информирования населения о возможности голосования на портале «Открытое правительство Свердловской области» администрацией неоднократно размещалась информация в газете «Среднеуральская волна», на официальном сайте администрации, на информационных стендах в здании администрации, муниципальных учреждений, управляющих компаний.

На официальном сайте городского округа Среднеуральск обеспечена техническая возможность проведения голосования.

#### **41. Среднегодовая численность постоянного населения**

На 01 января 2017 г. численность населения составляла – 23495 тыс. чел., на 01.01.2016 г. численность населения составила – 23124 тыс. чел., соответственно среднегодовая численность постоянного населения в 2016г. составила 23,3 тыс. чел.

Увеличение среднегодовой численности населения ежегодно планируется за счет естественного прироста населения, миграционного прироста за счет приобретения строящегося жилья.

### **2.9. Энергосбережение и повышение энергетической эффективности**

**42. Удельная величина потребления энергетических ресурсов в многоквартирных домах составила:**

- электрическая энергия – 857,64 Квт/ч на 1 проживающего в год (18889600 Квт / 19782 чел.), где 19782 чел. – численность жителей в МКД;
- тепловая энергия - 0,24 Гкал на 1 кв. м. общей площади в год (112685,8 Гкал / 447,665 кв. м.), где 447,665 кв. м. - площадь МКД;
- горячая вода – 20, 30 куб. м. на 1 проживающего в год (449761,8 куб. м. / 19782 чел.);
- холодная вода –47,09 куб. м. на 1 проживающего в год (807433 куб. м. / 19782 чел.);
- природный газ – 117,61 куб. м. на 1 проживающего в год согласно нормативу, утвержденному РЭК Свердловской области.

Общий объем потребления газа городским округом Среднеуральск предприятие «Газпром газораспределение Екатеринбург» не предоставляет.

Снижение удельной величины потребления энергетических ресурсов в последующие периоды планируется в результате внедрения мероприятий по энергосбережению.

**43. Удельная величина потребления энергетических ресурсов муниципальными бюджетными учреждениями:**

-электрическая энергия – 148,2 кВт. ч на 1 человека населения в год, к 2019 году планируется снижение удельной величины потребления до 139,5 кВт.ч на 1 чел.;

- тепловая энергия - 0,27 Гкал на 1 чел. населения в год, к 2019 году планируется снижение удельной величины потребления до 0,25 Гкал на 1 чел. населения в год;

- горячая вода – 1,09 куб. м на 1 чел. населения, к 2019 году планируется снижение удельной величины потребления до 1,0 куб. м. на 1 чел. Населения в год;

- холодная вода – 1,6 куб. м. на 1 чел. населения, к 2019 году планируется снижение удельной величины потребления до 1,46 куб. м. на 1 чел. населения;

- природный газ – 0 куб. м. на 1 проживающего, в 2016 - 2018 годах показатель сохранится на нулевом уровне. Муниципальные бюджетные учреждения не подключены к централизованным системам газоснабжения.

Данные по удельному потреблению коммунальных ресурсов берутся из энергетических деклараций, заполненных бюджетными учреждениями в ГИС «Энергоэффективность».

В соответствии с требованиями 261-ФЗ от 23.11. 2009 года «Об энергосбережении» бюджетные учреждения должны снижать потребление энергетических ресурсов на 3 % в год.

Муниципальные бюджетные учреждения оснащены приборами учета полностью.

Показатели оценки эффективности деятельности органов местного самоуправления городского округа Среднеуральск в динамике представлены в таблице 14.

Таблица 14.

**Показатели оценки эффективности деятельности органов местного самоуправления  
городского округа Среднеуральск**

	Наименование показателя	Единица измерения	Предшествующий период			Отчетный период 2016	Плановый период			Примечание
			2013	2014	2015		2017	2018	2019	
Экономическое развитие										
1.	Число субъектов малого и среднего предпринимательства в расчете на 10 тыс. человек населения	единиц	350,02	348,83	314,90	314,90	314,90	314,90	314,90	
2.	Доля среднесписочной численности работников (без внешних совместителей) малых и средних предприятий в среднесписочной численности работников (без внешних совместителей) всех предприятий и организаций	процентов	48,00	46,00	19,30	33,40	33,40	33,40	33,40	
3.	Объем инвестиций в основной капитал (за исключением бюджетных средств) в расчете на 1 жителя	рублей	65 077,00	137 711,00	319 557,00	72 206,00	72 935,05	73 672,00	74 416,00	Данные за 2015 год указаны совместно с Верхней Пышмой
4.	Доля площади земельных участков, являющихся объектами налогообложения земельным налогом, в общей площади территории городского округа (муниципального района)	процентов	25,80	27,00	31,40	31,50	31,60	31,70	31,80	
5.	Доля прибыльных сельскохозяйственных организаций в общем их числе	процентов	100,00	50,00	25,00	100,00	100,00	100,00	100,00	
6.	Доля протяженности автомобильных дорог общего пользования местного значения, не отвечающих нормативным требованиям, в общей протяженности автомобильных дорог общего пользования местного значения	процентов	0,00	62,18	66,03	62,18	61,98	61,78	61,58	

	Наименование показателя	Единица измерения	Предшествующий период			Отчетный период	Плановый период			Примечание
			2013	2014	2015	2016	2017	2018	2019	
7.	Доля населения, проживающего в населенных пунктах, не имеющих регулярного автобусного и (или) железнодорожного сообщения с административным центром городского округа (муниципального района), в общей численности населения городского округа (муниципального района)	процентов	0,00	0,00	0,00	0,00	0,00	0,00	0,00	
8.	Среднемесячная номинальная начисленная заработная плата работников:									
	крупных и средних предприятий и некоммерческих организаций	рублей	32 379,40	34 285,40	35 540,00	37 355,90	37 350,00	37 370,00	37 400,00	
	муниципальных дошкольных образовательных учреждений	рублей	17 297,90	20 866,60	22 113,80	23 247,90	24 445,70	25 705,30	27 029,70	
	муниципальных общеобразовательных учреждений	рублей	24 757,20	30 012,00	29 978,10	29 980,90	30 881,70	31 225,18	31 572,47	
	учителей муниципальных образовательных учреждений	рублей	29 232,00	33 736,00	34 413,00	35 488,51	34 595,20	34 595,20	34 595,20	
	муниципальных учреждений культуры и искусства	рублей	14 660,60	22 283,10	21 184,00	27 597,80	27 601,30	27 602,60	27 603,90	
	муниципальных учреждений физической культуры и спорта	рублей	0,00	15 558,87	17 092,00	13 478,03	13 480,13	13 481,63	13 483,13	
<b>Дошкольное образование</b>										
9.	Доля детей в возрасте от одного года до шести лет, получающих дошкольную образовательную услугу и (или) услугу по их содержанию в муниципальных образовательных учреждениях, в общей численности детей в возрасте от одного года до шести лет	процентов	67,50	67,50	78,40	78,40	78,40	78,40	78,40	
10.	Доля детей в возрасте от одного года до шести лет, состоящих на учете для определения в муниципальные дошкольные образовательные учреждения, в общей численности детей в возрасте от одного года до шести лет	процентов	30,00	30,00	22,00	22,00	22,00	22,00	22,00	

	Наименование показателя	Единица измерения	Предшествующий период			Отчетный период	Плановый период			Примечание
			2013	2014	2015	2016	2017	2018	2019	
11.	Доля муниципальных дошкольных образовательных учреждений, здания которых находятся в аварийном состоянии или требуют капитального ремонта, в общем числе муниципальных дошкольных образовательных учреждений	процентов	0,00	0,00	0,00	0,00	0,00	0,00	0,00	
Общее и дополнительное образование										
12.	Доля выпускников муниципальных общеобразовательных учреждений, сдавших единый государственный экзамен по русскому языку и математике, в общей численности выпускников муниципальных общеобразовательных учреждений, сдававших единый государственный экзамен по данным предметам	процентов	100,00	100,00	100,00	100,00	100,00	100,00	100,00	
13.	Доля выпускников муниципальных общеобразовательных учреждений, не получивших аттестат о среднем (полном) образовании, в общей численности выпускников муниципальных общеобразовательных учреждений	процентов	0,00	0,00	0,00	0,00	0,00	0,00	0,00	
14.	Доля муниципальных общеобразовательных учреждений, соответствующих современным требованиям обучения, в общем количестве муниципальных общеобразовательных учреждений	процентов	75,00	75,00	75,00	75,00	75,00	75,00	75,00	
15.	Доля муниципальных общеобразовательных учреждений, здания которых находятся в аварийном состоянии или требуют капитального ремонта, в общем количестве муниципальных общеобразовательных учреждений	процентов	20,00	20,00	0,00	40,00	20,00	20,00	20,00	
16.	Доля детей первой и второй групп здоровья в общей численности обучающихся в муниципальных общеобразовательных учреждениях	процентов	65,50	72,90	68,00	69,60	69,60	69,60	69,60	

	Наименование показателя	Единица измерения	Предшествующий период			Отчетный период	Плановый период			Примечание
			2013	2014	2015	2016	2017	2018	2019	
17.	Доля обучающихся в муниципальных общеобразовательных учреждениях, занимающихся во вторую (третью) смену, в общей численности обучающихся в муниципальных общеобразовательных учреждениях	процентов	17,85	19,29	21,98	25,83	24,00	24,00	23,50	
18.	Расходы бюджета муниципального образования на общее образование в расчете на 1 обучающегося в муниципальных общеобразовательных учреждениях	тыс. рублей	47,50	48,60	57,40	61,70	61,70	61,70	61,70	
19.	Доля детей в возрасте 5 - 18 лет, получающих услуги по дополнительному образованию в организациях различной организационно-правовой формы и формы собственности, в общей численности детей этой возрастной группы	процентов	71,00	71,00	72,20	74,00	75,00	75,00	75,00	
Культура										
20.	Уровень фактической обеспеченности учреждениями культуры от нормативной потребности:									
	клубами и учреждениями клубного типа	процентов	33,30	33,30	58,80	58,80	67,00	67,00	67,00	
	библиотеками	процентов	150,00	150,00	150,00	150,00	150,00	150,00	150,00	
	парками культуры и отдыха	процентов	0,00	0,00	0,00	0,00	0,00	0,00	0,00	
21.	Доля муниципальных учреждений культуры, здания которых находятся в аварийном состоянии или требуют капитального ремонта, в общем количестве муниципальных учреждений культуры	процентов	60,00	20,00	40,00	0,00	0,00	0,00	0,00	





	Наименование показателя	Единица измерения	Предшествующий период			Отчетный период	Плановый период			Примечание
			2013	2014	2015	2016	2017	2018	2019	
	объектов жилищного строительства - в течение 3 лет	кв. метров	0,00	0,00	0,00	0,00	0,00	0,00	0,00	
	иных объектов капитального строительства - в течение 5 лет	кв. метров	0,00	0,00	0,00	0,00	0,00	0,00	0,00	
Жилищно-коммунальное хозяйство										
28.	Доля многоквартирных домов, в которых собственники помещений выбрали и реализуют один из способов управления многоквартирными домами, в общем числе многоквартирных домов, в которых собственники помещений должны выбрать способ управления указанными домами	процентов	100,00	100,00	100,00	100,00	100,00	100,00	100,00	
29.	Доля организаций коммунального комплекса, осуществляющих производство товаров, оказание услуг по водо-, тепло-, газо- и электроснабжению, водоотведению, очистке сточных вод, утилизации (захоронению) твердых бытовых отходов и использующих объекты коммунальной инфраструктуры на праве частной собственности, по договору аренды или концессии, участие субъекта Российской Федерации и (или) городского округа (муниципального района) в уставном капитале которых составляет не более 25 процентов, в общем числе организаций коммунального комплекса, осуществляющих свою деятельность на территории городского округа (муниципального района)	процентов	83,30	80,00	80,00	80,00	80,00	80,00	80,00	
30.	Доля многоквартирных домов, расположенных на земельных участках, в отношении которых осуществлен государственный кадастровый учет	процентов	70,00	87,50	89,50	100,00	100,00	100,00	100,00	
31.	Доля населения, получившего жилые помещения и улучшившего жилищные условия в отчетном году, в общей численности населения, состоящего на учете в качестве нуждающегося в жилых помещениях	процентов	3,20	4,10	6,60	3,00	4,50	6,00	7,50	

	Наименование показателя	Единица измерения	Предшествующий период			Отчетный период	Плановый период			Примечание
			2013	2014	2015	2016	2017	2018	2019	
Организация муниципального управления										
32.	Доля налоговых и неналоговых доходов местного бюджета (за исключением поступлений налоговых доходов по дополнительным нормативам отчислений) в общем объеме собственных доходов бюджета муниципального образования (без учета субвенций)	процентов	71,23	62,96	58,56	65,96	49,91	50,32	51,64	
33.	Доля основных фондов организаций муниципальной формы собственности, находящихся в стадии банкротства, в основных фондах организаций муниципальной формы собственности (на конец года, по полной учетной стоимости)	процентов	0,00	0,00	0,00	0,00	0,00	0,00	0,00	
34.	Объем не завершеного в установленные сроки строительства, осуществляемого за счет средств бюджета городского округа (муниципального района)	тыс. рублей	0,00	0,00	0,00	0,00	0,00	0,00	0,00	
35.	Доля просроченной кредиторской задолженности по оплате труда (включая начисления на оплату труда) муниципальных учреждений в общем объеме расходов муниципального образования на оплату труда (включая начисления на оплату труда)	процентов	0,00	0,00	0,00	0,00	0,00	0,00	0,00	
36.	Расходы бюджета муниципального образования на содержание работников органов местного самоуправления в расчете на одного жителя муниципального образования	рублей	1 017,47	1 131,50	1 183,67	1 189,78	1 193,37	1 184,31	1 150,80	
37.	Наличие в городском округе (муниципальном районе) утвержденного генерального плана городского округа (схемы территориального планирования муниципального района)	1 - да/0 - нет	да	да	да	да	да	да	да	
38.	Удовлетворенность населения организацией транспортного обслуживания в муниципальном образовании	процентов		86,59	80,00	96,50	96,50	97,00	97,00	

	Наименование показателя	Единица измерения	Предшествующий период			Отчетный период	Плановый период			Примечание
			2013	2014	2015		2016	2017	2018	
39.	Удовлетворенность населения качеством автомобильных дорог в муниципальном образовании	процентов		33,30	17,39	62,10	63,00	64,00	65,00	
40.	Удовлетворенность населения жилищно-коммунальными услугами, уровнем организации теплоснабжения (снабжения населения топливом), водоснабжения (водоотведения), электроснабжения, газоснабжения	процентов		54,76	67,57	67,74	68,00	68,50	69,00	
41.	Среднегодовая численность постоянного населения	тыс. человек	21,57	22,05	22,74	23,30	23,60	24,10	24,90	
<b>Энергосбережение и повышение энергетической эффективности</b>										
42.	Удельная величина потребления энергетических ресурсов в многоквартирных домах:									
	электрическая энергия	кВт/ч на 1 проживающего	790,36	952,73	947,04	857,64	831,91	806,96	782,75	
	тепловая энергия	Гкал на 1 кв.метр общей площади	0,23	0,23	0,20	0,24	0,23	0,23	0,23	
	горячая вода	куб.метров на 1 проживающего	25,00	24,25	22,55	20,30	20,09	19,89	19,69	
	холодная вода	куб.метров на 1 проживающего	39,85	40,64	46,63	47,09	46,62	46,15	45,69	
	природный газ	куб.метров на 1 проживающего	122,40	120,00	118,80	117,61	116,44	115,27	114,12	
43.	Удельная величина потребления энергетических ресурсов муниципальными бюджетными учреждениями:									
	электрическая энергия	кВт/ч на 1 человека населения	162,07	12,45	197,93	148,20	145,20	142,33	139,50	
	тепловая энергия	Гкал на 1 кв.метр общей площади	0,36	0,20	0,20	0,27	0,26	0,25	0,25	



### **3. Об исполнении отдельных государственных полномочий, переданных органам местного самоуправления федеральными законами и законами Свердловской области**

Администрацией городского округа кроме вопросов местного значения, определенных в статье 16 Федерального закона от 06.10.2003 № 131-ФЗ «Об общих принципах организации местного самоуправления в Российской Федерации» и других федеральных законах, исполняются отдельные государственные полномочия, переданные органам местного самоуправления городского округа федеральными законами и законами Свердловской области.

Наиболее социально значимыми являются полномочия по предоставлению гражданам субсидий на оплату жилого помещения и коммунальных услуг и полномочия по предоставлению отдельным категориям граждан компенсации расходов на оплату жилого помещения и коммунальных услуг. Данные полномочия исполнялись на основании постановлений главы городского округа Среднеуральск от 06.06.2008 № 453 «О предоставлении субсидий на оплату жилого помещения и коммунальных услуг на территории городского округа Среднеуральск» и от 25.11.2009 № 956 «Об исполнении государственного полномочия Российской Федерации по предоставлению мер социальной поддержки по оплате жилого помещения и коммунальных услуг отдельным категориям граждан городского округа Среднеуральск».

В 2016 году постановлением администрации городского округа Среднеуральск от 15.04.2016 № 347 «Об определении уполномоченного органа по предоставлению гражданам субсидий и компенсаций расходов на оплату жилого помещения и коммунальных услуг и возложении на муниципальное казенное учреждение «Управление жилищно-коммунального хозяйства» реализации отдельных функций» определен уполномоченный орган, осуществляющий указанные государственные полномочия – это администрация городского округа Среднеуральск и учреждение, наделенное отдельными функциями – муниципальное казенное учреждение «Управление ЖКХ».

Итоги реализации указанных полномочий в 2016 году следующие:

#### ***Государственное полномочие Российской Федерации по предоставлению гражданам компенсации расходов на оплату жилого помещения и коммунальных услуг.***

По исполнению государственного полномочия Российской Федерации по предоставлению гражданам компенсации расходов на оплату жилого помещения и коммунальных услуг согласно Закону Свердловской области от 09.10.2009 № 79-ОЗ «О наделении органов местного самоуправления муниципальных образований, расположенных на территории Свердловской области, государственным полномочием Российской Федерации по предоставлению мер социальной поддержки по оплате жилого помещения и коммунальных услуг» на территории городского округа в отчетном году данную меру социальной поддержки получали в среднем 1105 граждан (в 2015

году – 1112 граждан), имеющих право на указанную меру социальной поддержки согласно законодательству Российской Федерации (льготные категории граждан федерального регистра – всего 21 категория).

Сумма выплат на 01.01.2017 составила 9265,4 тыс. рублей (в 2015 году – 8935,6 тыс. рублей).

Сокращение в 2016 году количества получателей указанной меры социальной поддержки связано с сокращением количества граждан – «инвалидов ВОВ», «член семьи погибших (умерших) инвалидов ВОВ, участников ВОВ и ветеранов боевых действий». Объем выплат в 2016 году увеличился в связи с увеличением тарифов на жилищно-коммунальные услуги.

***Государственное полномочие Свердловской области по предоставлению гражданам компенсации расходов на оплату жилого помещения и коммунальных услуг.***

По исполнению государственного полномочия Свердловской области по предоставлению гражданам компенсации расходов на оплату жилого помещения и коммунальных услуг согласно Закону Свердловской области от 19.11.2008 № 105-ОЗ «О наделении органов местного самоуправления муниципальных образований, расположенных на территории Свердловской области, государственным полномочием Свердловской области по предоставлению отдельным категориям граждан компенсации расходов на оплату жилого помещения и коммунальных услуг» на территории городского округа Среднеуральск в отчетном году данную меру социальной поддержки получали в среднем 2446 граждан (в 2015 году - 2466 граждан), имеющих право на указанную меру социальной поддержки согласно областному законодательству (льготные категории граждан областного регистра – всего 13 категорий).

Сумма выплат на 01.01.2017 составила 25799,6 тыс. рублей (в 2015 году – 24785,5 тыс. рублей).

В 2015-2016 годах прослеживается тенденция на снижение численности льготников федерального и областного регистров. Значительно сократилось количество граждан по льготным категориям «Инвалиды войны», «Члены семей погибших (умерших) инвалидов ВОВ, участников ВОВ и ветеранов боевых действий», «Труженик тыла», «Реабилитированные лица и лица, пострадавшие от политических репрессий», вместе с этим увеличилось количество граждан по льготной категории «Многодетная семья».

***Государственное полномочие Свердловской области по предоставлению гражданам субсидий на оплату жилого помещения и коммунальных услуг.***

По исполнению государственного полномочия Свердловской области по предоставлению гражданам субсидий на оплату жилого помещения и коммунальных услуг согласно Закону Свердловской области от 29.10.2007 № 135-ОЗ «О наделении органов местного самоуправления муниципальных

образований, расположенных на территории Свердловской области, государственным полномочием Свердловской области по предоставлению гражданам субсидий на оплату жилого помещения и коммунальных услуг» на территории городского округа Среднеуральск в 2016 году данную меру социальной поддержки получили 237 семей (обратилась 319 семей), для сравнения в 2015 году – 222 семьи (обратилось 311 семей).

Сумма выплаченных субсидий в 2016 году составила 5903,6 тыс. рублей, что на 1 248,5 тыс. рублей больше, чем в 2015 году (в 2015 году – 4655,1 тыс. рублей).

Средний размер субсидии в 2016 году увеличился на 328,35 рублей и составил 2075,75 рублей. Для сравнения в 2015 году средний размер субсидии составлял – 1747,4 рубля.

В 2016 году увеличилось число обратившихся семей с доходом ниже прожиточного минимума.

***Государственное полномочие Свердловской области по определению перечня должностных лиц, уполномоченных составлять протоколы об административных правонарушениях, предусмотренных законом Свердловской области.***

В соответствии с Законом Свердловской области от 27.12.2010 № 116 - ОЗ органы местного самоуправления муниципальных образований, расположенных на территории Свердловской области, наделены государственным полномочием Свердловской области по определению перечня должностных лиц, уполномоченных составлять протоколы об административных правонарушениях, предусмотренных законом Свердловской области.

В целях реализации указанного Закона, постановлением администрации городского округа Среднеуральск от 25 февраля 2016 г. № 162 утвержден Перечень должностных лиц органов местного самоуправления городского округа Среднеуральск, уполномоченных составлять протоколы об административных правонарушениях на территории городского округа Среднеуральск.

***Государственное полномочие Свердловской области по созданию административных комиссий.***

Законом Свердловской области от 23.05.2011 № 31-ОЗ органы местного самоуправления муниципальных образований, расположенных на территории Свердловской области, были наделены государственным полномочием Свердловской области по созданию административных комиссий.

Постановлением главы администрации городского округа Среднеуральск от 16.01.2014 № 17 (с изменениями от 23 ноября 2016 г. № 1145) на территории городского округа Среднеуральск создана административная комиссия с численным составом 9 человек.

Административная комиссия городского округа является постоянно действующим коллегиальным органом, которая рассматривает дела об

административных правонарушениях, предусмотренных Законом Свердловской области от 14.06.2005 № 52-ОЗ «Об административных правонарушениях на территории Свердловской области», протоколы по которым составлены должностными лицами органов местного самоуправления городского округа Среднеуральск. Основные показатели работы административной комиссии представлены в таблице 15.

Таблица 15.

### Основные показатели работы административной комиссии

№ пп	Наименование показателя	2015 год	2016 год	% к 2015 году
1.	Всего рассмотрено дел (по числу лиц)	75	53	70,7
2.	Назначены административные наказания, всего:	65	38	58,5
	В том числе штраф	65	38	58,5
3.	Сумма назначенных штрафов, рублей	119500	86000	72,0
4.	Сумма взысканных штрафов, рублей	54502,14	55080,99	101,1
5.	Эффективность взыскания, процентов	45,6 %	64 %	

Не полное взыскание суммы наложенных штрафов обусловлено наличием не вступивших в законную силу постановлений о привлечении к административной ответственности, не истекшего срока для добровольной их уплаты (60 дней со дня вступления в законную силу постановления), а также обжалованием в судебном порядке указанных постановлений. Поступление оставшейся суммы штрафов в соответствующие бюджеты планируется в 2017 году.

### *Полномочие Российской Федерации по осуществлению первичного воинского учета на территориях муниципальных образований в Свердловской области, где отсутствуют военные комиссариаты.*

В соответствии со статьями 19 и 20 Федерального закона от 06.10.2003 № 131-ФЗ «Об общих принципах организации местного самоуправления в Российской Федерации», статьей 8 Федерального закона от 28.03.1998 53-ФЗ «О воинской обязанности и военной службе» на территории городского округа Среднеуральск организован первичный воинский учет граждан, проживающих или пребывающих на территории городского округа Среднеуральск, сформирована вся необходимая нормативная правовая база.



На территории городского округа Среднеуральск осуществляет деятельность соответствующее подразделение – военно - учетный стол администрации (далее - ВУС).

Сотрудники ВУС в установленном порядке проводят работу по осуществлению первичного воинского учета граждан из числа подлежащих призыву на военную службу и граждан, пребывающих в запасе по документам первичного воинского учета.

Количество граждан, состоящих на воинском учете из числа проживающих на территории городского округа Среднеуральск по состоянию на 01.01.2017 года составило 5114 человек.

На территории городского округа Среднеуральск в 50 организациях осуществляется ведение воинского учета.

Сотрудниками ВУС проведены 2 инструкторско - методических занятия с ответственными работниками организаций, осуществляющими ведение воинского учета.

В соответствии с планом проведения проверок осуществления воинского учета проведены проверки в 5 организациях, сверено 679 учетных карточек граждан, работающих в данных организациях.

В рамках содействия военному комиссариату города Верхняя Пышма в организации призыва граждан на военную службу в 2016 году осуществлены следующие мероприятия:

- проведен инструкторско - методический сбор по вопросам организации и осуществления призыва граждан на военную службу с членами призывной комиссии, врачами, руководителями образовательных учреждений, специалистами ВУС;

- разработан План взаимодействия по обеспечению исполнения гражданами воинской обязанности;

- организован мониторинг показателей работы призывной комиссии;

- совместно с отделом полиции № 28 ММО МВД России «Верхнепышминский» организованы и проведены рейды по розыску граждан, уклоняющихся от медицинского освидетельствования;

- совместно с военным комиссариатом города Верхняя Пышма организовано информационное обеспечение хода призыва в средствах массовой информации;

- организовано оповещение 439 граждан по повесткам отдела военного комиссариата города Верхняя Пышма;

- проведено два торжественных мероприятия «День призывника».

В результате проведенных мероприятий План по призыву в 2016 году выполнен на 100 %.

***Хранение, комплектование, учет и использование архивных документов, относящихся к государственной собственности Свердловской области***

На территории городского округа ведет работу по хранению, комплектованию, учету и использованию архивных документов относящихся к государственной собственности Свердловской области МКУ «Архив городского округа Среднеуральск».

Количество единиц хранения архивных документов, относящихся к государственной собственности Свердловской области, хранящихся в муниципальном архиве по состоянию на 01.01.2017 года составляет 825 единиц.

В целях обеспечения сохранности документов Архивного фонда Свердловской области в архивохранилищах соблюдаются противопожарный, охранный, температурно - влажностный, световой, санитарно - гигиенический режимы. Сведения об объеме и составе архивных документов, находящихся в государственной собственности Свердловской области зафиксированы в программном комплексе «Архивный фонд».

Деятельность подразделений органов местного самоуправления городского округа Среднеуральск выстроена с учетом обеспечения полного и своевременного исполнения переданных государственных полномочий.

#### **4. О задачах главы городского округа, администрации и иных подведомственных органов местного самоуправления по социально-экономическому развитию территории, на предстоящий год**

Подводя итоги прошедшего года, отмечая достигнутые успехи, необходимо определить задачи на будущее.

Это целенаправленная работа по увеличению собственных доходов местного бюджета, увеличению заработной платы отдельным категориям работников социальной сферы, привлечению инвестиций на территорию городского округа, созданию новых рабочих мест. А так же строительство объектов социальной сферы, ремонт и строительство дорог и решение других не менее важных задач, которые позволят жить лучше и комфортнее жителям городского округа Среднеуральск.

Для решения поставленных задач необходимо объединить наши усилия, направив их на эффективное и качественное взаимодействие с федеральными структурами, Правительством Свердловской области, органами местного самоуправления, с жителями городского округа.

#### **5. О решении вопросов, поставленных Думой городского округа Среднеуральск за 2016 год**

На вопросы, поставленные Думой городского округа перед главой городского округа Среднеуральск и администрацией городского округа Среднеуральск предоставлены ответы в течение 2016 года.

Дополнительный перечень вопросов решением Думы городского округа Среднеуральск не утверждался и в адрес главы городского округа не направлялся.